



前田建設

# MAEDA SUSTAINABILITY REPORT

サステナビリティレポート2021

データブック



# MAEDA SUSTAINABILITY REPORT

サステナビリティレポート2021

データブック

## 目次

- 2 MAEDAのコミュニケーションツール
- 3 MAEDAの2020年度におけるマテリアリティを支える基盤となる取り組みと  
主なKPI、ISO26000の関連性
- 1 5 MAEDAのマテリアリティを支える基盤となる取り組みの活動データ報告
- 5 ●「安全・品質・調達の取り組み」  
重点項目：労働安全衛生、品質、お客さま、調達
- 7 ●「環境保全への取り組み」  
重点項目：環境経営推進、気候変動への対応、循環型社会構築
- 13 「地球への配当」プロジェクトと拠出金額
- 15 ●「人材育成とダイバーシティ」  
重点項目：人材育成とダイバーシティ
- 17 ●「法令等遵守(コンプライアンス)・内部統制」  
重点項目：企業統治、リスク管理、法令等遵守
- 18 ●「企業市民としての社会・地域貢献活動」  
重点項目：社会・地域とのコミュニケーション
- 18 MAEDA SIIの投資先について

# MAEDAのコミュニケーションツール

## MAEDAのコミュニケーションツールの構成

### MAEDA SUSTAINABILITY REPORT 2021



MAEDAおよびグループ会社に取り組んでいるCSR活動を中心に紹介しています。2部構成になっており、パート1では事業活動などを通して当社の考えや戦略を述べ、パート2では2020年度の取り組み実績を報告しています。

### MAEDA SUSTAINABILITY REPORT 2021 データブック



MAEDA SUSTAINABILITY REPORT 2020で報告したCSR活動の補足およびKPIについて、経年変化と目標値を示し、その状況をお伝えしています。

### MAEDA ANNUAL REPORT



主に海外投資家を対象とし、財務情報、国内外工事情報、CSR活動などの実績とともに、当社の今後の事業戦略についても報告しています。

### MAEDA Webサイト



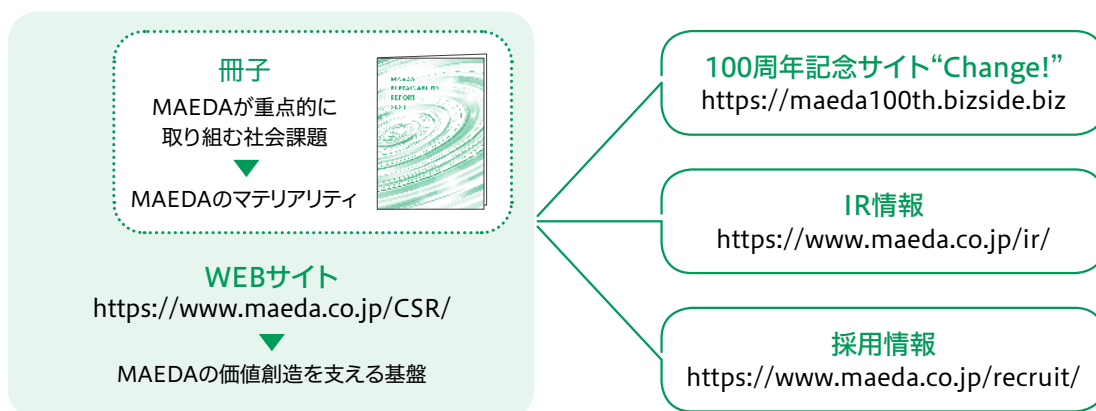
MAEDAの財務情報については「IR情報」サイトにおいて情報公開し、非財務情報については「サステナビリティ」サイトにおいて報告しています。

IR情報 : <https://www.maeda.co.jp/ir/index.html>

サステナビリティ :

<https://www.maeda.co.jp/csr/index.html>

## MAEDA コミュニケーションツールの主な位置づけと関係性



# MAEDAの2020年度におけるマテリアリティの基盤となる 取り組みと主なKPI

マテリアリティを支える基盤	重点項目	報告項目における主な取り組み
安全・品質・調達の取り組み	労働安全 品質 お客様 調達	現場における安全への取り組み
		グリーン調達の推進
環境保全への取り組み	環境経営推進 気候変動への対応 循環型社会構築 環境コミュニケーション	気候変動に対する取り組み
		循環型社会の構築に向けた取り組み
		その他
人材育成とダイバーシティ	人材育成とダイバーシティ	労務・人権・人事
法令等順守(コンプライアンス)・ 内部統制	企業統治 リスク管理 法令等遵守	理念等の浸透・定着
		取締役業務状況
		監査役業務状況
		BCPへの取り組み
		リスク管理委員会
		更新情報の取締役会報告
		CSR・コンプライアンス
企業市民としての社会・地域貢献活動	社会・地域とのコミュニケーション	地域とのコミュニケーション

当社のマテリアリティの基盤となる、サステナビリティレポート2021の報告項目、各項目で取り組んだ内容とそのKPIおよびISO26000との関係性をそれぞれの関係性を以下の一覧表に示します。

取り組みに関するKPI	KPIの達成度指標	データブック 対応ページ	ISO26000 7つの中核課題						
			組織統治	人事	労働慣行	環境	公正な事業慣行	消費者課題	おまひ開発 コミュニティ参画
安全成績	度数率、強度率								
施工段階におけるグリーン調達品(指定11品目)の調達	調達率	P. 5					●	●	●
オフィスにおける文具類グリーン調達品の調達	調達率						●	●	●
施工段階のグリーン調達量(30品目)	調達量	P. 6							
建築物運用段階におけるCO <sub>2</sub> 排出削減	推定削減率	P. 7							
施工段階におけるCO <sub>2</sub> 排出	排出量、排出原単位								
オフィスにおけるCO <sub>2</sub> 排出	排出量、排出原単位	P. 8							
環境技術の工事受注・売上への貢献	採用件数	P. 9							
事業活動の上下流の間接的CO <sub>2</sub> 排出(スコープ3)	排出量								
施工段階における廃棄物の排出量	排出量								
施工段階のリサイクル率(汚泥等除く)	リサイクル率	P. 10					●		●
施工段階における混合廃棄物排出量	延床面積あたりの原単位						●		●
電子Manifestoの利用	利用率								
オフィスにおける一般廃棄物排出量	排出量、排出原単位	P. 11							
オフィスにおける水使用量	使用原単位								
環境意識の向上を目的とした集合教育の実施	実施回数	P. 12							
社内エコポイント制度「Me-pon」の普及	参加者率、利用ポイント数								
環境保全を目的とした資金拠出	「地球への配当」拠出額	P. 13							
障がい者雇用	雇用率								
定年者再雇用	再雇用者率								
女性社員	社員数・勤続年数								
管理職者	男女別職員数・比率								
育児休業	取得者数	P. 15							
介護休業	取得者数								
有給休暇取得率	取得率		●	●	●		●		
ボランティア休暇取得	取得者数		●	●	●		●		
人権問題に関する教育・研修	参加率								
雇用契約別従業員	従業員数								
離職者	離職者数								
新入社員	社員数	P. 16							
テレワーク	取得人数・延べ日数								
36協定	締結事業所数								
経営規範に関する教育の受講	新入社員受講者率								
取締役会出席率	出席率								
監査役会出席率	出席率								
BCP訓練における安否確認メールへの返信	返信率	P. 17	●	●	●		●		
リスク管理委員会におけるリスク情報の更新	更新回数								
更新情報の取締役会報告	報告回数								
CSR戦略会議の実施	実施回数								
社会・地域貢献活動の取り組み	取り組み件数	P. 18							●

## 「安全・品質・調達の取り組み」

重点項目 労働安全衛生、品質、お客さま、調達

◎:100%達成 ○:95%以上達成 △:90%以上達成 ×:未達成

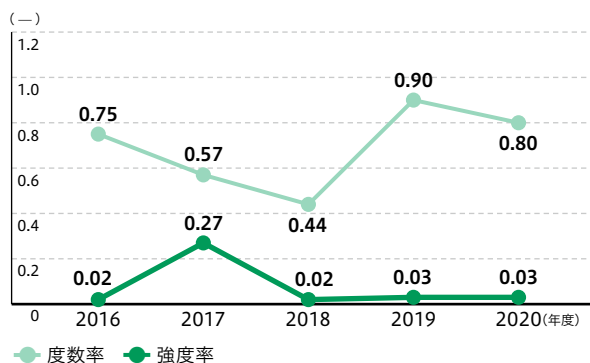
### 安全に関する取り組み

#### ●現場における安全への取り組み:【KPI】安全成績

KPIの指標	2018年度 実績値	2019年度 実績値	2020年度 実績値	2020年度 目標値	2020年度 達成度	2021年度 目標値
度数率	0.44	0.90	0.80	—	—	—
強度率	0.02	0.03	0.03	—	—	—

度数率: (死傷者数) ÷ (延べ労働時間数) × 1,000,000    強度率: (労働損失日数) ÷ (延べ労働時間数) × 1,000

#### 度数率と強度率の経年変化



### グリーン調達の推進

#### ●グリーン調達の推進:【KPI】施工段階におけるグリーン調達品(指定11品目)の調達、オフィスにおける文具類グリーン調達品の調達

KPIの指標	2018年度 実績値	2019年度 実績値	2020年度 実績値	2020年度 目標値	2020年度 達成度	2021年度 目標値
施工段階のグリーン調達率	47%	54%	45%	45%以上	×	55%以上
オフィスのグリーン調達率	65%	78%	55%	—	—	—

※「指定11品目(コンクリート3種、再生鋼材3種、Low-Eガラス、複層ガラス、ノンフロン断熱材、LED照明、EM電線)」

●グリーン調達推進:【KPI】施工段階のグリーン調達量(30品目)

KPIの指標		2018年度実績値	2019年度実績値	2020年度実績値
材料 13 品目	高炉コンクリート	71,226m <sup>3</sup>	95,031m <sup>3</sup>	53,631m <sup>3</sup>
	フライアッシュコンクリート	20,254m <sup>3</sup>	16,221m <sup>3</sup>	9,202m <sup>3</sup>
	再生コンクリート	51m <sup>3</sup>	128m <sup>3</sup>	0m <sup>3</sup>
	電炉H鋼、鋼矢板、鉄筋	74,831t	43,227t	58,871t
	建設発生土再利用	173,764m <sup>3</sup>	6,853m <sup>3</sup>	10,372m <sup>3</sup>
	建設汚泥から再生した処理土	—	5,171m <sup>3</sup>	11,236m <sup>3</sup>
	再生骨材等	90,579t	74,715t	56,362t
	再生加熱アス混合物	14,767t	8,516t	9,560t
	代替型砕	13,514m <sup>2</sup>	2,304m <sup>2</sup>	60,957m <sup>2</sup>
	PC材	5,336m <sup>3</sup>	24,656m <sup>3</sup>	30,210m <sup>3</sup>
	国産木材構造材	44m <sup>3</sup>	2,568m <sup>3</sup>	2,814m <sup>3</sup>
	国産木材仮設用途	0m <sup>3</sup>	0m <sup>3</sup>	0m <sup>3</sup>
	EPD認証製品	1,000百万円	1,354百万円	2,115百万円
内・外 装材 7 品目	Low-Eガラス	9,086m <sup>2</sup>	29,765m <sup>2</sup>	48,079m <sup>2</sup>
	複層ガラス	3,583m <sup>2</sup>	13,427m <sup>2</sup>	7,740m <sup>2</sup>
	屋上緑化	736m <sup>2</sup>	2,924m <sup>2</sup>	1,076m <sup>2</sup>
	壁面緑化	69m <sup>2</sup>	1,759m <sup>2</sup>	88m <sup>2</sup>
	再生木質ボード	25,530m <sup>2</sup>	89,127m <sup>2</sup>	79,562m <sup>2</sup>
	国産木材仕上材	2m <sup>2</sup>	213m <sup>2</sup>	49m <sup>2</sup>
	ノンフロン断熱材	405,041m <sup>2</sup>	735,826m <sup>2</sup>	429,870m <sup>2</sup>
設備系 10 品目	自動制御ブラインド	0力所	0力所	0力所
	地中熱利用システム	0kW	0kW	0kW
	太陽光発電	22,251kW	173kW	87kW
	太陽熱利用	0m <sup>2</sup>	0m <sup>2</sup>	0m <sup>2</sup>
	風力発電	0kW	0kW	0kW
	燃料電池	0kW	0kW	0kW
	LED照明	35,500台	57,447台	77,875台
	EM電線	448,185m	351,269m	568,729m
	節水便器	1,017組	3,012組	1,220組
	高効率空調設備	10基	567基	8基

## 「環境保全への取り組み」

重点項目 環境経営推進、気候変動への対応、循環型社会構築

◎:100%達成 ○:95%以上達成 △:90%以上達成 ×:未達成

### 【MAEDA環境方針】

#### 【基本理念】

MAEDAは、地球も大切なステークホルダーと位置づけ、ものづくりを通して人々の豊かで安心な生活の実現に寄与することにより、社会とともに持続可能な発展をめざす

#### 【基本方針】

1. 地球・社会の一員として自覚し、着実かつ先進的な環境経営を推進する
2. 事業活動のすべての段階で、環境との調和と負荷低減に取り組む
3. 環境技術やサービスの創出に努め、新しい価値を創造する
4. 社会との環境コミュニケーションを積極的に展開する
5. 美しく豊かな地球環境を継承するための、人財の育成やしきみづくりを行う

## 気候変動への対応

### ●気候変動に対する取り組み【KPI】設計段階:建築物運用段階におけるCO<sub>2</sub>排出削減

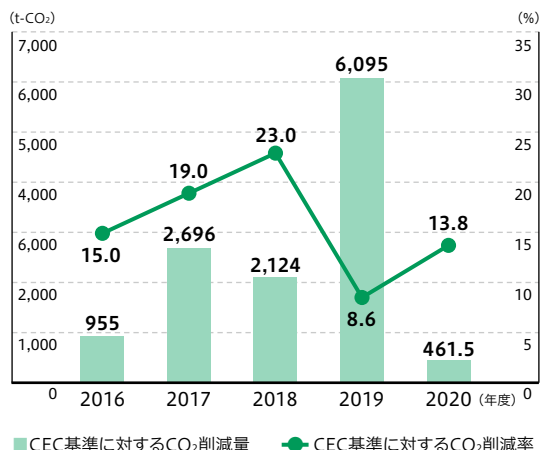
KPIの指標	2018年度 実績値	2019年度 実績値	2020年度 実績値	2020年度 目標値	2020年度 達成度	2021年度 目標値
CO <sub>2</sub> 推定削減率	23.0%	8.6%	13.8%	—	—	—
CO <sub>2</sub> 推定削減量	2,124t-CO <sub>2</sub>	6,095t-CO <sub>2</sub>	461.5t-CO <sub>2</sub>	—	—	—

### ●気候変動に対する取り組み:【KPI】施工段階:施工におけるCO<sub>2</sub>排出

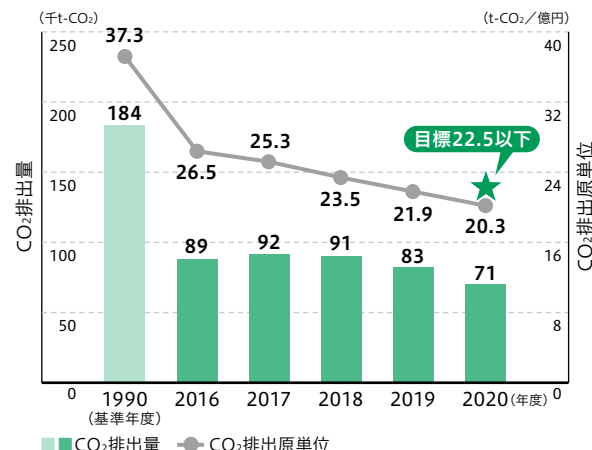
KPIの指標	2018年度 実績値	2019年度 実績値	2020年度 実績値	2020年度 目標値	2020年度 達成度	2021年度 目標値
CO <sub>2</sub> 排出原単位(全社)	23.5 t-CO <sub>2</sub> /億円	21.9 t-CO <sub>2</sub> /億円	20.3 t-CO <sub>2</sub> /億円	22.5 t-CO <sub>2</sub> /億円以下	◎	21.7 t-CO <sub>2</sub> /億円以下
CO <sub>2</sub> 排出原単位(土木)	43.5 t-CO <sub>2</sub> /億円	37.3 t-CO <sub>2</sub> /億円	31.0 t-CO <sub>2</sub> /億円	52.8 t-CO <sub>2</sub> /億円以下	◎	46.1 t-CO <sub>2</sub> /億円以下
CO <sub>2</sub> 排出原単位(建築)	10.8 t-CO <sub>2</sub> /億円	11.2 t-CO <sub>2</sub> /億円	13.0 t-CO <sub>2</sub> /億円	11.9 t-CO <sub>2</sub> /億円以下	△	11.4 t-CO <sub>2</sub> /億円以下
CO <sub>2</sub> 排出量	91 千t-CO <sub>2</sub>	83 千t-CO <sub>2</sub>	71 千t-CO <sub>2</sub>	—	—	—



### 建築物運用段階におけるCO<sub>2</sub>発生抑制に関する推移



### CO<sub>2</sub>(施工活動)の推移



### 2020年度の作業所における省燃費運転活動実施状況

対象台数	アイドリングストップ	定期検査証保有	省燃費運転講習(座学)	省燃費運転講習(実地)
土木(168,854台)	76.8%(456t-CO <sub>2</sub> )	76.6%(505t-CO <sub>2</sub> )	45.0%(198t-CO <sub>2</sub> )	36.7%(404t-CO <sub>2</sub> )
建築(150,995台)	83.1%(693t-CO <sub>2</sub> )	85.0%(788t-CO <sub>2</sub> )	55.5%(343t-CO <sub>2</sub> )	51.8%(800t-CO <sub>2</sub> )
全社(319,849台)	79.8%(1,149t-CO <sub>2</sub> )	80.6%(1,293t-CO <sub>2</sub> )	49.9%(540t-CO <sub>2</sub> )	43.8%(1,204t-CO <sub>2</sub> )

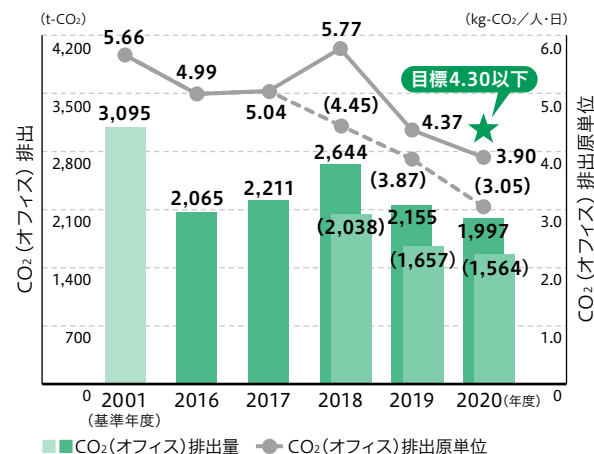
※( )内はCO<sub>2</sub>推定削減量

### ●気候変動に対する取り組み:【KPI】オフィス活動:オフィスにおけるCO<sub>2</sub>排出

KPIの指標	2018年度実績値	2019年度実績値	2020年度実績値	2020年度目標値	2020年度達成度	2021年度目標値
CO <sub>2</sub> 排出原単位	5.77 kg-CO <sub>2</sub> /人・日	4.37 kg-CO <sub>2</sub> /人・日	3.90 kg-CO <sub>2</sub> /人・日	4.30 kg-CO <sub>2</sub> /人・日以下	◎	4.10 kg-CO <sub>2</sub> /人・日以下
CO <sub>2</sub> 排出量	2,644t-CO <sub>2</sub>	2,155t-CO <sub>2</sub>	1,997t-CO <sub>2</sub>	1,964t-CO <sub>2</sub> 以下	○	1,889t-CO <sub>2</sub> 以下

※2019年度より飯田橋本店の電力使用量はグリーン電力証書による再生可能エネルギーでまかっています。

### CO<sub>2</sub>(オフィス活動)の推移



※2018年度より電力以外のCO<sub>2</sub>排出量を含み集計しています。

※2019年度集計よりグリーン電力証書を活用し一部電力使用量を除外しています。

※( )内は電力使用分のみを示しています。

●環境技術の売上への寄与・普及・展開:【KPI】環境技術の工事受注・売上への貢献

KPIの指標	2018年度 実績値	2019年度 実績値	2020年度 実績値	2020年度 目標値	2020年度 達成度	2021年度 目標値
採用件数(土木)	6件	4件	6件	3件	◎	3件
採用件数(建築)	1件	2件	4件	—	—	—

●気候変動に対する取り組み:【KPI】事業活動の上下流において排出される間接的な排出量(スコープ3)

カテゴリー	2019年度における算定範囲	2018年度 実績値 (t-CO <sub>2</sub> )	2019年度 実績値 (t-CO <sub>2</sub> )	2020年度 実績値 (t-CO <sub>2</sub> )
1. 購入した製品・サービス	当社が購入した製品のうち、購入金額を把握できている製品の排出量	846,082	418,470	1,041,747
2. 資本財	購入または取得した資本財(有形固定資産、土地を除く)の建設・製造および輸送から発生する排出	86,776	89,504	88,777
3. スコープ1、2に含まれない燃料及びエネルギー関連活動	当社が購入した燃料の上流側の排出量	5,678	6,466	5,258
4. 輸送、配送(上流)	当社が購入した建造物の躯体関係(生コン、鉄筋など)の物流に関する排出量	4,010	2,667	9,890
5. 事業から出る廃棄物	自社の事業活動から発生する廃棄物(有償の物を除く)の自社以外での「廃棄」と「処理」に係る排出量および廃棄物の輸送に係る排出量	18,940	16,930	11,730
6. 出張	業務における従業員の移動(出張など)に使用する交通機関の燃料・電力消費から排出される排出量	398	411	419
7. 雇用者の通勤	事業所への通勤時に使用する交通機関の燃料・電力消費から排出される排出量	1,370	1,396	1,440
11. 販売した製品の使用	自社施工した建造物の使用に伴う排出量のうち、「事務所ビル」「卸・小売業」「飲食店」「学校」「ホテル・旅館」「病院」「集合住宅など」の建築物に係る排出量 ※建物の供用期間(60年と設定)における排出量としたことから、(年間排出量)×(供用期間)で算定 ※2019年度より集計対象となる建造物を「新築および増改築」とした	6,095,083	3,547,304	3,269,216
12. 販売した製品の廃棄	自社施工した建造物の「廃棄」と「処理」に係る排出量 ※具体的には、自社購入した製品のうち、「コンクリート」「鉄筋」「鉄骨」「PC」から、それぞれの廃棄物量を差し引いた物量を計算し、これを「販売した製品」と仮定して将来「廃棄」「処理」される量と想定	13,926	6,628	20,792
13. リース資産(下流)	当社が賃貸事業者として所有し、他者に賃貸しているリース資産のうち、建物の運用に伴う排出量	5,336	3,109	2,854
<b>合計</b>		<b>7,077,598</b>	<b>4,092,884</b>	<b>4,452,122</b>

※カテゴリー8「リース資産(上流)」、9「輸送、配送(下流)」、10「販売した製品の加工」、14「フランチャイズ」、15「投資」は対象外としました。

## 循環型社会構築に関する取り組み

### ●循環型社会構築に向けた取り組み:【KPI】施工段階:施工における廃棄物の排出

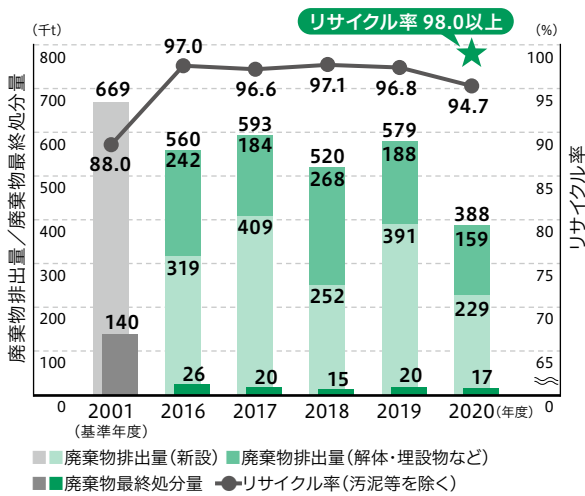
KPIの指標	2018年度 実績値	2019年度 実績値	2020年度 実績値	2020年度 目標値	2020年度 達成度	2021年度 目標値
廃棄物排出量(全体)	520千t	579千t	388千t	—	—	—
廃棄物排出量(新築のみ)	252千t	391千t	229千t	—	—	—
廃棄物排出量(解体のみ)	268千t	188千t	159千t	—	—	—
廃棄物最終処分量	15千t	20千t	17千t	—	—	—

### ●循環型社会構築に向けた取り組み:【KPI】施工段階:施工におけるリサイクル(汚泥等除く※)

KPIの指標	2018年度 実績値	2019年度 実績値	2020年度 実績値	2020年度 目標値	2020年度 達成度	2021年度 目標値
リサイクル率(汚泥等除く)(全社)	97.1%	96.8%	94.7%	98%以上	○	98%以上
リサイクル率(汚泥等除く)(土木)	98.3%	97.8%	97.0%	98%以上	○	98%以上
リサイクル率(汚泥等除く)(建築)	96.2%	96.1%	92.3%	98%以上	△	98%以上

※対象年度に排出した廃棄物のうち、「汚泥」、「特別管理型廃棄物」を対象外としています。  
【リサイクル率(%)】:(排出量-最終処分量)/排出量×100】

### 廃棄物(施工活動)推移およびリサイクル率



### ●循環型社会構築に向けた取り組み:【KPI】施工段階:施工における混合廃棄物排出(建築の新築工事に限る)

KPIの指標	2018年度 実績値	2019年度 実績値	2020年度 実績値	2020年度 目標値	2020年度 達成度	2021年度 目標値
住宅系混廃原単位(延床面積あたり)	8.0kg/m <sup>2</sup>	6.1kg/m <sup>2</sup>	4.5kg/m <sup>2</sup>	7.5kg/m <sup>2</sup> 以下	◎	7.3kg/m <sup>2</sup> 以下
非住宅系混廃原単位(延床面積あたり)	9.0kg/m <sup>2</sup>	7.7kg/m <sup>2</sup>	8.0kg/m <sup>2</sup>	8.5kg/m <sup>2</sup> 以下	◎	8.2kg/m <sup>2</sup> 以下

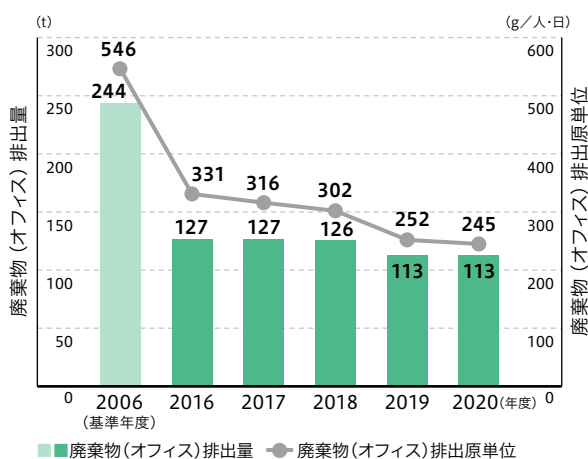
●循環型社会構築に向けた取り組み:【KPI】施工段階:電子 manifests の利用

KPIの指標	2018年度 実績値	2019年度 実績値	2020年度 実績値	2020年度 目標値	2020年度 達成度	2021年度 目標値
電子 manifests 利用率	90%	94%	95%	95%以上	◎	95%以上

●循環型社会構築に向けた取り組み:【KPI】オフィス活動:オフィスにおける一般廃棄物排出

KPIの指標	2018年度 実績値	2019年度 実績値	2020年度 実績値	2020年度 目標値	2020年度 達成度	2021年度 目標値
廃棄物排出原単位(1日1人あたり)	302g/人・日	252g/人・日	245g/人・日	—	—	—
廃棄物排出量	126t	113t	113t	—	—	—

廃棄物(オフィス活動)推移



●循環型社会構築に向けた取り組み:【KPI】オフィス活動:オフィスにおける水使用量

KPIの指標	2018年度 実績値	2019年度 実績値	2020年度 実績値	2020年度 目標値	2020年度 達成度	2021年度 目標値
水使用原単位(1日1人あたり)	44L/人・日	43L/人・日	29L/人・日	—	—	—

## その他

### ●環境教育の充実:【KPI】環境意識の向上を目的とした集合教育の実施

KPIの指標	2018年度 実績値	2019年度 実績値	2020年度 実績値	2020年度 目標値	2020年度 達成度	2021年度 目標値
集合教育の実施回数	9回	9回	9回	9回/年以上	◎	9回/年以上

### ●エコアクションの拡大:【KPI】社内エコポイント制度「Me-pon」の普及

KPIの指標	2018年度 実績値	2019年度 実績値	2020年度 実績値	2020年度 目標値	2020年度 達成度	2021年度 目標値
参加者率	42%	48%	60%	—	—	—
参加者数	1,307人/年	1,567人/年	1,916人/年	1,650人以上	◎	1,550人以上
利用ポイント数	419,385P/年	733,100P/年	893,890P/年	—	—	—
総獲得ポイント数	—	1,123,372P	1,091,398P	500,000P以上	◎	600,000P以上
累計の取得ポイント数	5,312,334P	6,429,866P	7,521,264P	—	—	—
累計の交換ポイント数	4,044,575P	4,777,675P	5,671,565P	—	—	—
登録者数(社員)	1,728人	1,944人	1,914人	—	—	—

### ●環境に関するしくみの充実:【KPI】環境保全を目的とした資金拠出

KPIの指標	2018年度 実績値	2019年度 実績値	2020年度 実績値	2020年度 目標値	2020年度 達成度	2021年度 目標値
「地球への配当」拠出額	288,703(千円)	155,176(千円)	127,049(千円)	—	—	—

## 2020年度「地球への配当」プロジェクトと拠出金額(社会的課題への支援を含む)

カテゴリー	拠出項目	拠出額(円)	
MAEDAの森	MAEDAの森 佐久2 森林整備活動	—	1,469,748
	MAEDAの森 ふくい 森林整備活動	117,610	
	MAEDAの森 たかもり 寄付金	—	
	MAEDAの森 新入社員森林整備活動	1,352,138	
エコシステム	生物多様性アクション大賞レガシー支援	500,000	1,940,000
	あいち在来種保存会	1,440,000	
エコスクール	経団連「生物多様性の本棚」への寄付	—	1,232,000
	「MAEDA環境絵本」(5巻)	1,232,000	
エコエイド	日本ユニセフ寄付金	59,000	1,059,000
	オイスカタイ『子供の森』計画支援	1,000,000	
エコエンジェル	グリーン電力証書の購入	2,105,500	28,582,950
	NPO・NGO法人への環境活動支援・調査に対する寄付	13,100,000	
	経団連自然保護協議会への寄付	1,000,000	
	WASEDAサポーターズ倶楽部	10,000,000	
	障がい者の自立支援活動に対する寄付	5,800	
	発展途上国の子供たちの支援活動に対する寄付	100,000	
	先進医療、心と体の健康への貢献に対する寄付金	1,153,650	
	防災・減災・安全に関する研究や活動に関する寄付金	118,000	
企業版 ふるさと納税(福井県)	1,000,000		
グリーンR&D	地球環境・社会的課題解決のための技術開発支援	—	—
グリーンSII	地球環境・社会的課題解決事業に取り組むベンチャー企業への出資	80,800,000	80,800,000
エコポイント制度	Me-pon交換商品の購入	11,655,167	11,965,667
	nanacoギフトまたは諸団体への寄付	310,500	
合 計		127,049,365	

## グループ会社の環境データ一覧

KPIの指標			2018年度 実績値	2019年度 実績値	2020年度 実績値
(株)ジェイシティー	CO <sub>2</sub> 排出量	t-CO <sub>2</sub>	1,591	2,206	1,994
	廃棄物排出量	t	137	130	66
	水使用量	m <sup>3</sup>	31,430	36,587	23,599
フジミ工研(株)	CO <sub>2</sub> 排出量	t-CO <sub>2</sub>	2,010	1,750	1,815
	廃棄物排出量	t	3,035	2,113	2,371
	水使用量	m <sup>3</sup>	34,481	21,195	26,164
(株)JM ※オフィス活動のみ集計	CO <sub>2</sub> 排出量	t-CO <sub>2</sub>	189	213	210
	廃棄物排出量	t	—	—	—
	水使用量	m <sup>3</sup>	—	—	—
(株)エフビーエス・ミヤマ ※オフィス活動のみ集計	CO <sub>2</sub> 排出量	t-CO <sub>2</sub>	77	87	98
	廃棄物排出量	t	—	—	—
	水使用量	m <sup>3</sup>	876	1,081	1,105
光が丘興産(株)	CO <sub>2</sub> 排出量	t-CO <sub>2</sub>	323	303	268
	廃棄物排出量	t	6	6	4
	水使用量	m <sup>3</sup>	15,596	15,010	10,403
(株)ウィーゴカントリー倶楽部	CO <sub>2</sub> 排出量	t-CO <sub>2</sub>	230	297	259
	廃棄物排出量	t	8	6	4
	水使用量	m <sup>3</sup>	14,720	13,053	14,539
総計	CO <sub>2</sub> 排出量	t-CO <sub>2</sub>	4,420	4,856	4,644
	廃棄物排出量	t	3,186	2,255	2,445
	水使用量	m <sup>3</sup>	97,103	86,926	75,810

※オフィス活動の廃棄物排出量について、テナントのため集計が難しい会社は、数値を-としています。

※前田道路、前田製作所については各社HPをご確認下さい。

## 「人材育成とダイバーシティ」

重点項目 企業統治、リスク管理、法令等遵守

◎:100%達成 ○:95%以上達成 △:90%以上達成 ×:未達成

### 人材育成とダイバーシティ

#### ●労務・人権・人事:[KPI]労務① ダイバーシティ関連

KPIの指標	2018年度 実績値	2019年度 実績値	2020年度 実績値	2020年度 目標値	2020年度 達成度	2021年度 目標値
障がい者雇用率	2.39%	2.06%	2.21%	—	—	—
定年者再雇用率	93.0%	94.50%	97.8%	—	—	—
女性社員数	370人	424人	415人	—	—	—
女性平均勤続年数	12.2年	12.3年	12.6年	—	—	—
女性管理職者数	37人	11人	11人	—	—	—
女性管理職比率	2.11%	0.87%	0.92%	—	—	—
男性管理職者数	1,718人	1,249人	1,187人	—	—	—
男性管理職比率	97.89%	99.13%	99.08%	—	—	—

#### ●労務・人権・人事:[KPI]労務② ワーク・ライフ・バランス関連

KPIの指標	2018年度 実績値	2019年度 実績値	2020年度 実績値	2020年度 目標値	2020年度 達成度	2021年度 目標値
育児休業取得者数(女性)	22人	26人	22人	—	—	—
育児休業取得者数(男性)休職を伴う	3人	7人	9人	—	—	—
出産・育児に関する休暇取得者数(女性)	—	71人	67人	—	—	—
育児休業取得者数(男性)休職を伴わない	65人	50人	59人	—	—	—
介護休業取得者数	0人	1人	1人	—	—	—
有給休暇取得率	46.2%	56.5%	55.1%	—	—	—
ボランティア休暇取得者数	6人	0人	1人	—	—	—

#### ●労務・人権・人事:[KPI]人権問題に関する教育

KPIの指標	2018年度 実績値	2019年度 実績値	2020年度 実績値	2020年度 目標値	2020年度 達成度	2021年度 目標値
参加率	100%	100%	100%	100%	◎	100%



● 労務・人権・人事：【KPI】人事（雇用・採用）関連

KPIの指標		2018年度 実績値	2019年度 実績値	2020年度 実績値
雇用契約別従業員数 (性別)	男性	2,897人	3,027人	3,024人
	無期	2,713人	2,785人	2,790人
	有期	184人	242人	234人
	女性	563人	604人	585人
	無期	370人	424人	415人
	有期	193人	180人	170人
雇用契約別従業員数 (地域別)	日本	3,460人	3,598人	3,578人
	無期	3,083人	3,176人	3,174人
	有期	377人	422人	404人
	タイ	8人	8人	8人
	無期	8人	8人	8人
	有期	0人	0人	0人
	ベトナム	11人	18人	14人
	無期	11人	18人	14人
	有期	0人	0人	0人
	香港	3人	0人	1人
	無期	3人	0人	1人
	有期	0人	0人	1人
	他	8人	7人	8人
	無期	8人	7人	8人
	有期	0人	0人	0人
契約・現業員の割合		12.2%	13.1%	11.2%
離職者数	離職者総数	34人	57人	48人
	男性	31人	48人	35人
	女性	3人	9人	13人
	年齢別	20代：8人	20代：17人	20代：21人
		30代：10人	30代：15人	30代：15人
40代：4人		40代：2人	40代：7人	
50代：3人		50代：7人	50代：5人	
60代：9人		60代：16人	60代：6人	
平均年齢		43.4歳	43.0歳	42.9歳
平均勤続年数		17.8年	17.8年	17.7年
新入社員採用人数		142人	142人	114人
建築系		60人	60人	54人
土木系		55人	55人	43人
技術・情報系		8人	8人	7人
事務系		19人	19人	10人
テレワーク	取得人数	121人	700人	2,886人
	延べ日数	344日間	2,559日間	168,041日間
36協定	締結事業所数	約300事業所	約300事業所	約300事業所

## 「法令等遵守(コンプライアンス)・内部統制」

重点項目 企業統治、リスク管理、法令等遵守

◎:100%達成 ○:95%以上達成 △:90%以上達成 ×:未達成

### 企業統治

●理念等の浸透・定着:【KPI】経営規範に関する教育

KPIの指標	2018年度 実績値	2019年度 実績値	2020年度 実績値	2020年度 目標値	2020年度 達成度	2021年度 目標値
新入社員教育の受講者率	100%	100%	100%	100%	○	100%

●取締役業務状況:【KPI】取締役会出席率

KPIの指標	2018年度 実績値	2019年度 実績値	2020年度 実績値	2020年度 目標値	2020年度 達成度	2021年度 目標値
取締役会出席率	98.0%	98.8%	98.7%	100%	○	100%

●監査役業務状況【KPI】監査役会出席率

KPIの指標	2018年度 実績値	2019年度 実績値	2020年度 実績値	2020年度 目標値	2020年度 達成度	2021年度 目標値
監査役会出席率	100%	100%	96.0%	100%	○	100%

### リスク管理

●BCPへの取り組み:【KPI】BCP訓練における安否確認メールへの返信(3時間以内)

KPIの指標	2018年度 実績値	2019年度 実績値	2020年度 実績値	2020年度 目標値	2020年度 達成度	2021年度 目標値
メール返信率	99.0%	99.4%	95.6%	—	—	—

### 法令等遵守

●CSR・コンプライアンス:【KPI】CSR戦略会議の実施

KPIの指標	2018年度 実績値	2019年度 実績値	2020年度 実績値	2020年度 目標値	2020年度 達成度	2021年度 目標値
CSR戦略会議実施回数	3回	2回	2回	—	—	—

## 「企業市民としての社会・地域貢献活動」

重点項目 社会・地域とのコミュニケーション、社員の環境意識向上

◎:100%達成 ○:95%以上達成 △:90%以上達成 ×:未達成

### 社会・地域とのコミュニケーション

#### ●地域とのコミュニケーション:【KPI】社会・地域貢献活動の取り組み

KPIの指標	2018年度 実績値	2019年度 実績値	2020年度 実績値	2020年度 目標値	2020年度 達成度	2021年度 目標値
取り組み件数	530件	497件	310件	—	—	—

### MAEDA SIIの投資先について

地球への配当の3つの制度のひとつ「MAEDA SII」は、様々な社会課題の解決に取り組むベンチャー企業等に対する投資を行う制度です。2015年度の設立以来、多数の企業・団体と接触し、これまで主に下記案件に抛出しています。

No.	年度	企業名	支援する技術開発と解決を目指す社会課題
1	2015	マゼランシステムズジャパン株式会社	最先進GNSS技術による自動化・ロボット化技術を開発し少子高齢・人口減少といった社会課題の解決に貢献
		CONNEXX SYSTEMS株式会社	世界的にも最先進の素材技術、蓄電池技術を提供し、社会的エネルギー問題の解決に貢献
3	2016	エムナブラ株式会社	次世代パワーデバイス関連技術を提供し、次世代情報化社会基盤の整備を促進
4	2017	ミツフジ株式会社	健康増進による新たなライフスタイル創造し、企業の健康経営や将来の高齢化社会の対応に寄与
5		株式会社トヨコー	世界で唯一の屋外利用可能な強力レーザーヘッド技術により革新的なインフラ維持管理を実現
6	2018	トレイグジスタンス株式会社	世界で初めて提唱した人間存在拡張の概念を実現し、社会の生産性を飛躍的に向上
7		Nature Architects株式会社	折紙の幾何学による様々な変形構造の社会実装を実現するプラットフォームを提供
8	2019	センスウェイ株式会社	省電力長距離無線通信によるIoTサービスを展開し、スマート社会の構築に貢献

#### 【サステナビリティレポート2021データブック表紙について】

当社は、障がいのある方々が製作するあたたかみのある作品を、カレンダーや社内報などの出材に使用し、この活動を弄して彼らの自立を支援しています。この活動は2021年で29年目を迎えました。

本年度のデータブックの表紙はOSACO.Tさんの作品「森のレスラー準備中」です。



**M A E D A**

### シンボルマーク天空の地平線の意味

#### 環境との調和

前田建設の頭文字である「M」の中に青空に浮かぶ緑の地球。

美しい地球の環境を敏感にとらえ、美しい人間生活に貢献しようとする姿勢を表現しています。

#### 信頼のテクノロジー

カラーで精緻なグラフィック表現は、先進的なハイテクノロジーを象徴するとともに、安定性を持ちながらも天空に向かっていこうとする、大志を抱くイメージを持っています。

#### 美的価値の尊重

従来のマークの域を超えた、リアルなグラフィック表現の採用には、建造物は勿論、その施工のプロセスでも美しくありたいとする願いが込められています。

#### お問い合わせ先

前田建設工業株式会社

CSR・環境部

TEL: 03-5276-5134(ダイヤルイン)

URL: <http://www.maeda.co.jp>