

. 08.3月期の業績

08.3月期の業績（連結）

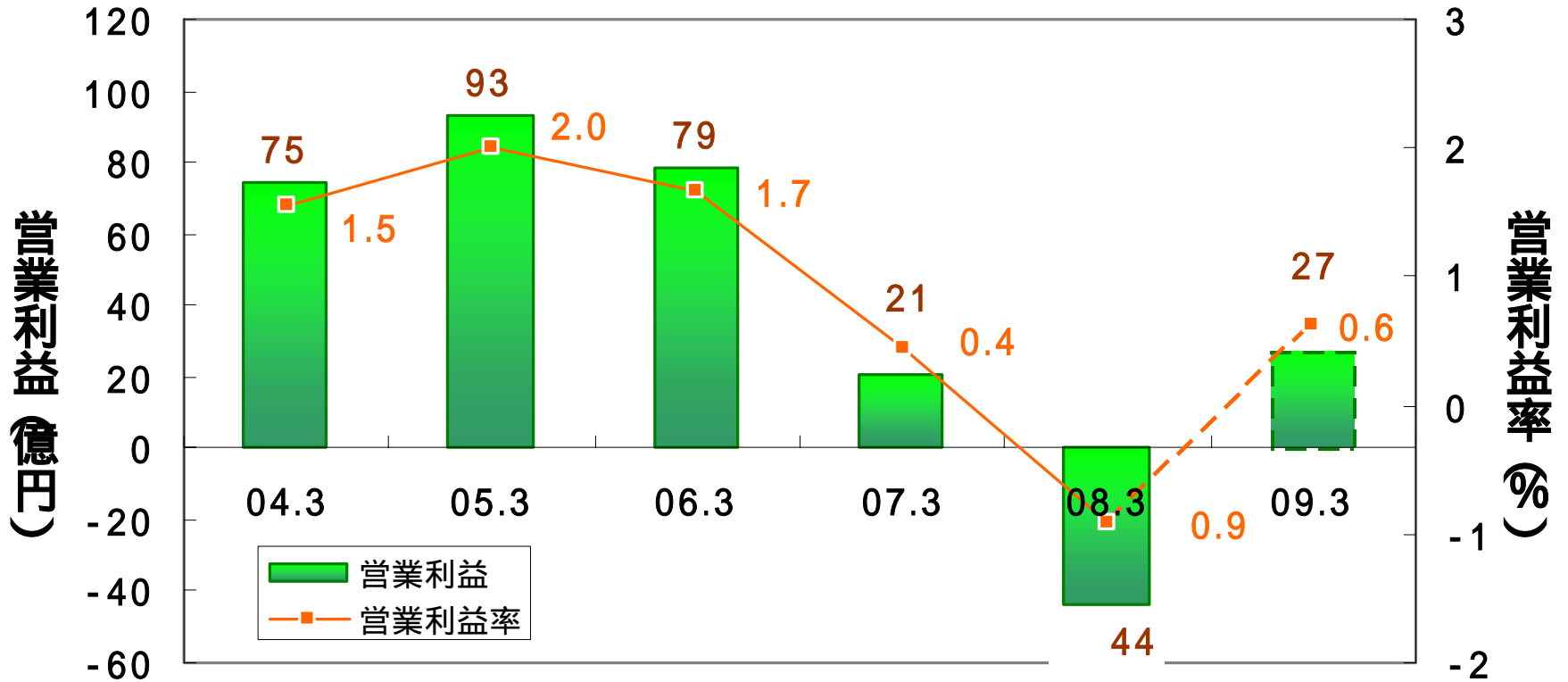


（単位：億円）

	07.3 月期	08.3月期				
		期首 見込み	中間期 見込み	3 / 2 1 修正	実 績	前期比 (%)
売上高	4,780	5,000	4,850	4,750	4,775	0.1
売上総利益	312	358	314	237	233	25.3
一般管理費	292	287	277	276	277	5.1
営業利益	21	71	37	39	44	
経常利益	20	70	45	26	23	
税引前利益	6	54	31	197	209	
当期利益	6	23	11	452	458	

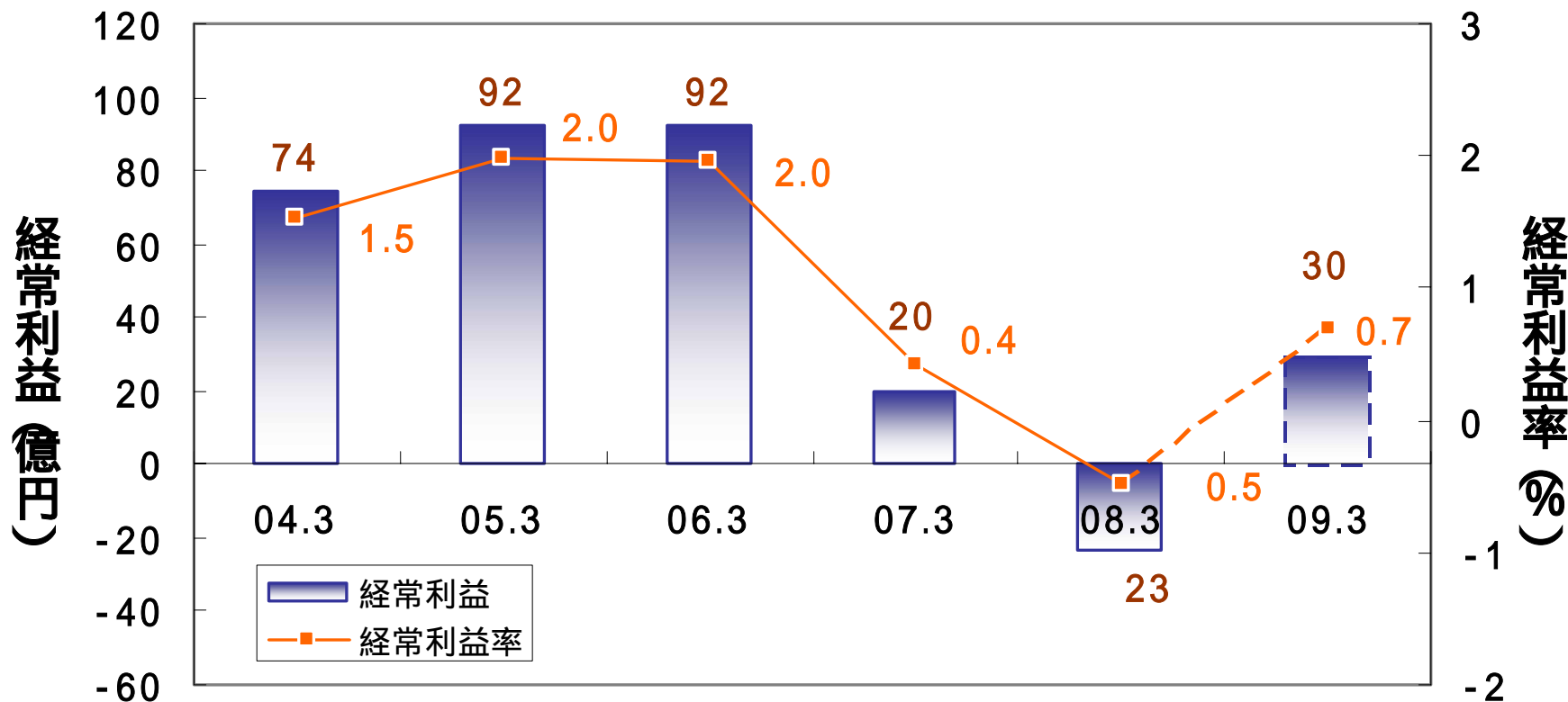
* 中間期の見込みは、11/14の業績修正値

営業利益の推移（連結）



	04.3月期	05.3月期	06.3月期	07.3月期	08.3月期	09.3月期 見込
売上高(億円)	4,843	4,638	4,719	4,780	4,775	4,400

経常利益の推移（連結）



	04.3月期	05.3月期	06.3月期	07.3月期	08.3月期	09.3月期 見込
売上高(億円)	4,843	4,638	4,719	4,780	4,775	4,400

主なグループ会社の業績概要（個別決算）



連結子会社

(単位:百万円)

	事業内容	売上高	営業利益	経常利益	当期利益
(株)前田製作所	建設用機械製造・販売 レンタル	37,512 (35,486)	615 (606)	641 (665)	364 (375)
フジミサービス(株)	建設事業	15,856 (15,804)	225 (206)	241 (215)	87 (115)
フジミ工研(株)	建設用資機材製造・ 販売	4,931 (6,638)	261 (8)	304 (51)	1,711 (39)
ミヤマ工業(株)	建設事業	5,243 (4,505)	74 (113)	73 (112)	75 (115)
正友地所(株)	不動産開発事業	458 (1,275)	58 (216)	10 (170)	239 (94)
(株)JM ¹	建設事業	8,604 (6,800)	57 (80)	55	19

¹ 08.3月期より連結子会社へ移行。07.3月期はリテール事業部の数値。

* ()内は、07.3月期実績

持分法適用会社

(単位:百万円)

	事業内容	売上高	営業利益	経常利益	当期利益
前田道路(株)	建設事業、建設資材の 製造・販売	176,181 (164,805)	7,061 (7,721)	7,218 (8,110)	4,264 (4,080)
東洋建設(株)	建設事業、不動産事業	141,286 (122,879)	1,379 (2,055)	599 (1,393)	116 (230)
光が丘興産(株) ²	建設事業 建設用資機材販売	44,723 (48,434)	379 (305)	463 (441)	217 (87)

² 07.3月期より持分法適用会社へ移行

* ()内は、07.3月期実績

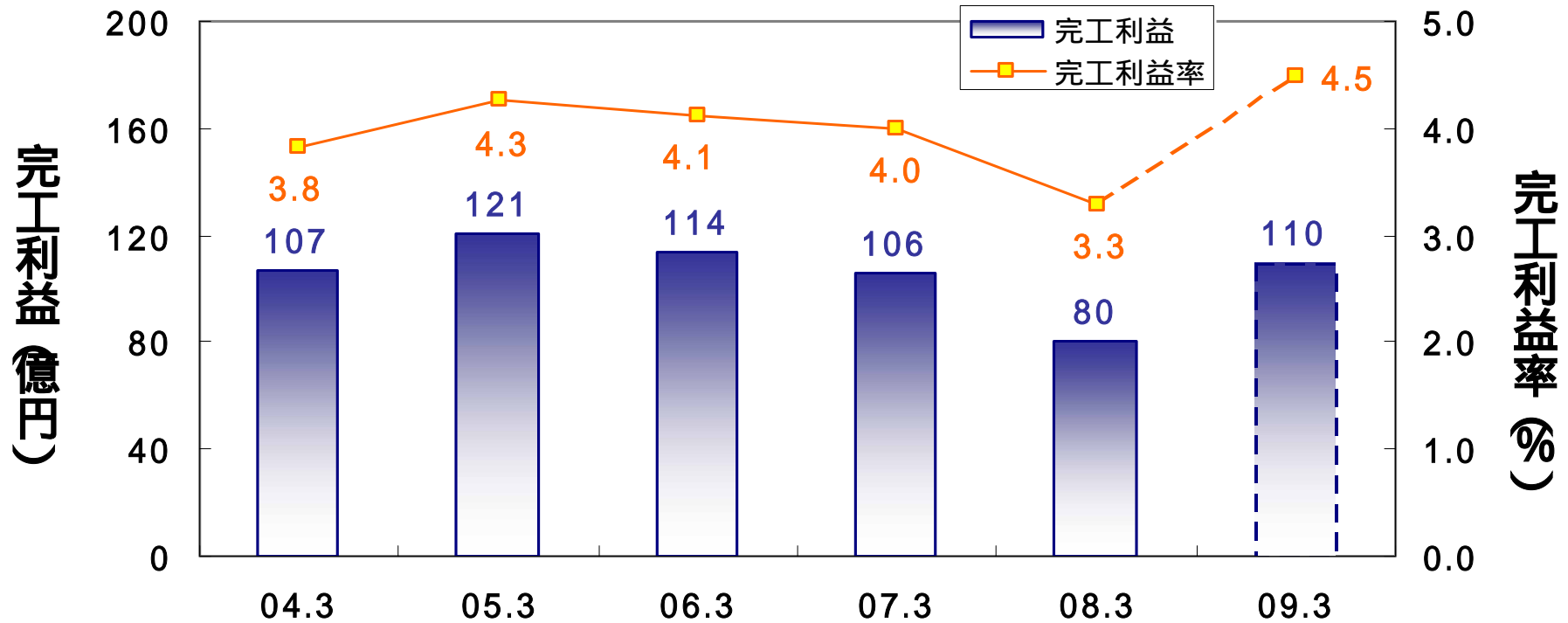
前期の業績（単体）



（単位：億円）

	07.3 月期	08.3月期				
		期首 見込み	中間期 見込み	3/21 修正	実績	前期比(%)
受注高	3,704	3,720	3,510	3,300	3,134	15.4
完工高	4,252	4,570	4,320	4,190	4,178	1.7
完工利益	232	275	244	166	161	30.6
一般管理費	227	215	214	213	215	5.3
営業利益	5.0	60	30	47	54	
経常利益	2.6	55	35	37	35	
特別損益	4.3	7	2	157	168	
税引前利益	1.7	48	33	194	203	
法人税等	4.4	28	20	254	253	
当期利益	6.1	20	13	448	456	
配当	7円	7円	7円	7円	7円	-

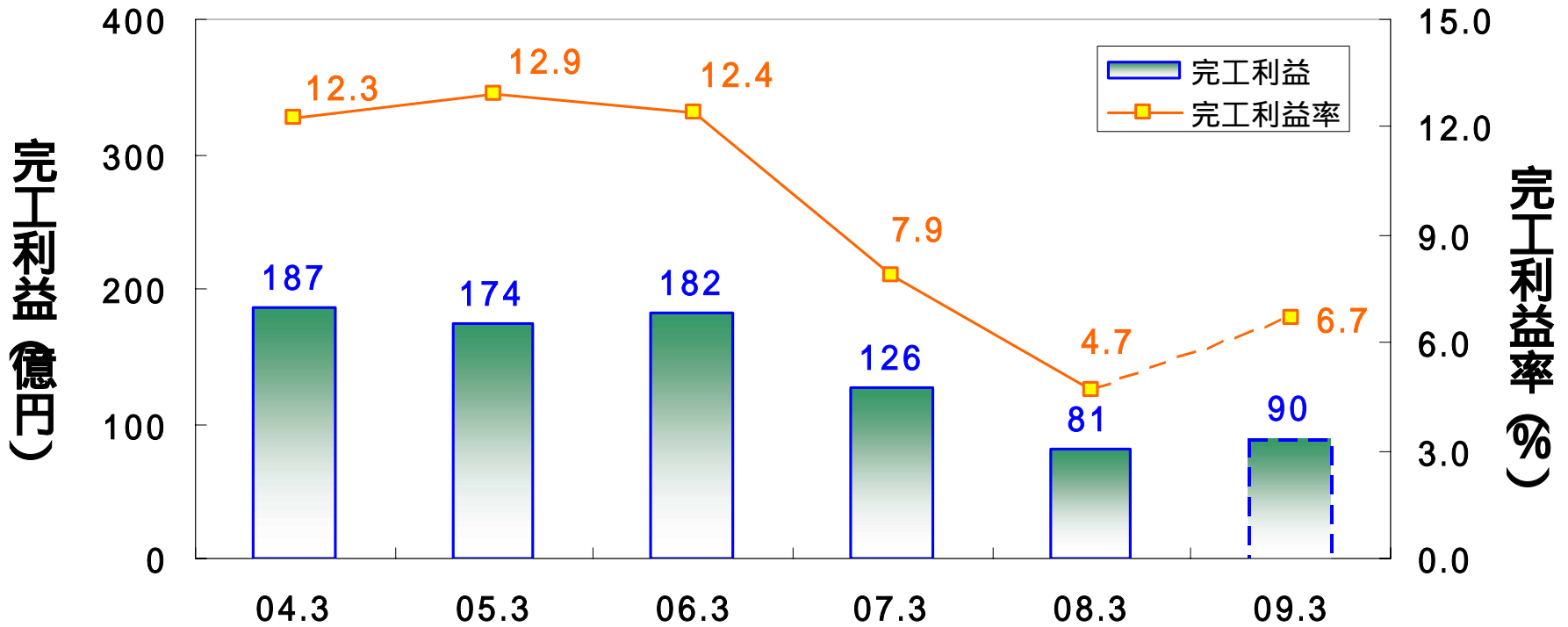
建築工事完工利益の推移



	04.3月期	05.3月期	06.3月期	07.3月期	08.3月期	09.3月期 見込
完工高(億円)	2,803	2,835	2,765	2,653	2,447	2,450

期首見込	完工高	2,720(億円)
	完工利益	110(億円)
	完工利益率	4.0(%)

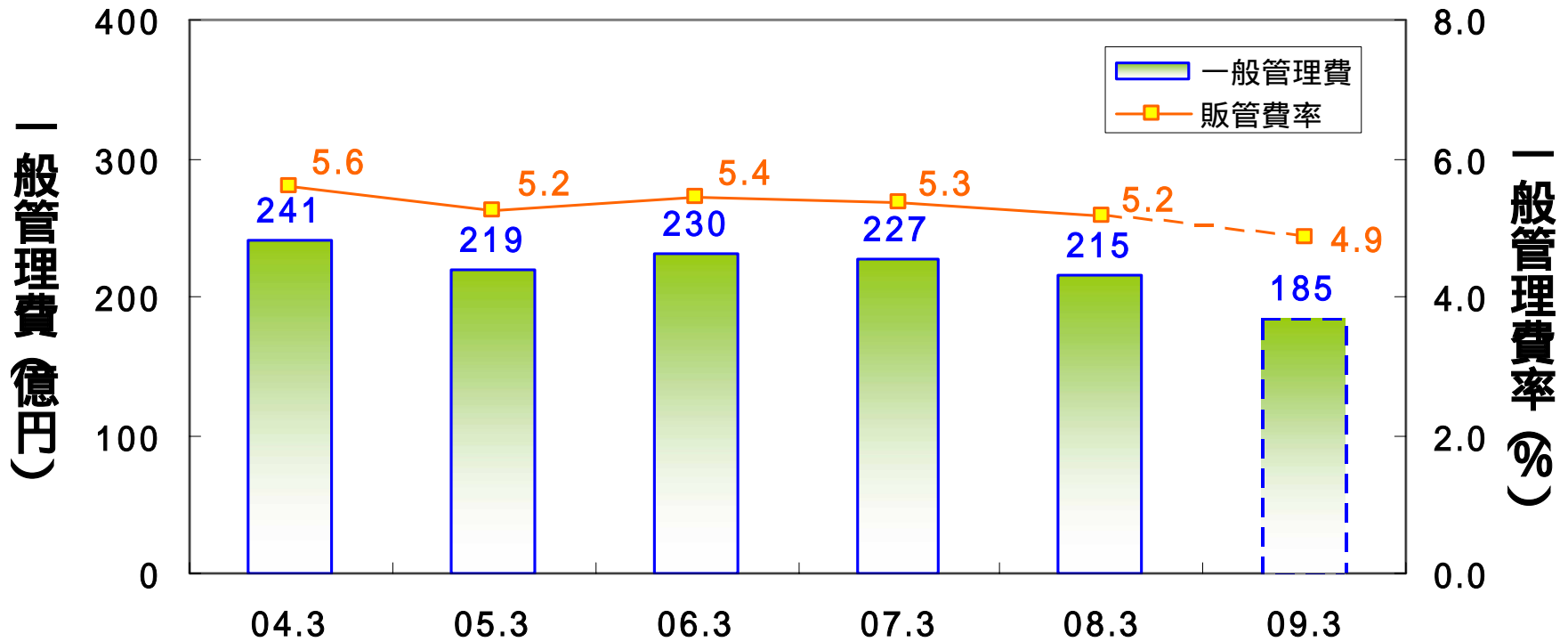
土木工事完工利益の推移



	04.3月期	05.3月期	06.3月期	07.3月期	08.3月期	09.3月期 見込
完工高(億円)	1,525	1,347	1,467	1,599	1,731	1,350

期首見込	完工高	1,850(億円)
	完工利益	165(億円)
	完工利益率	8.9(%)

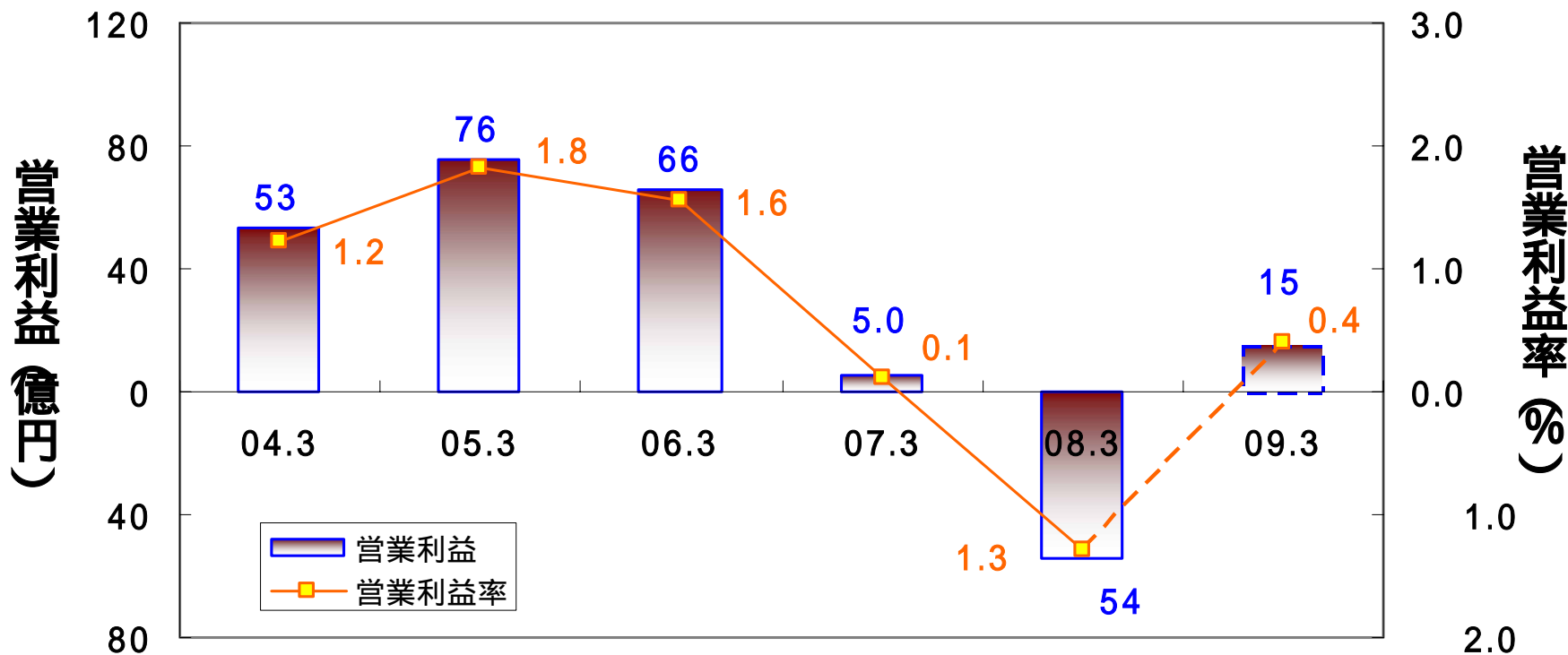
一般管理費の推移



	04.3月期	05.3月期	06.3月期	07.3月期	08.3月期	09.3月期 見込
完工高(億円)	4,328	4,182	4,232	4,252	4,178	3,800

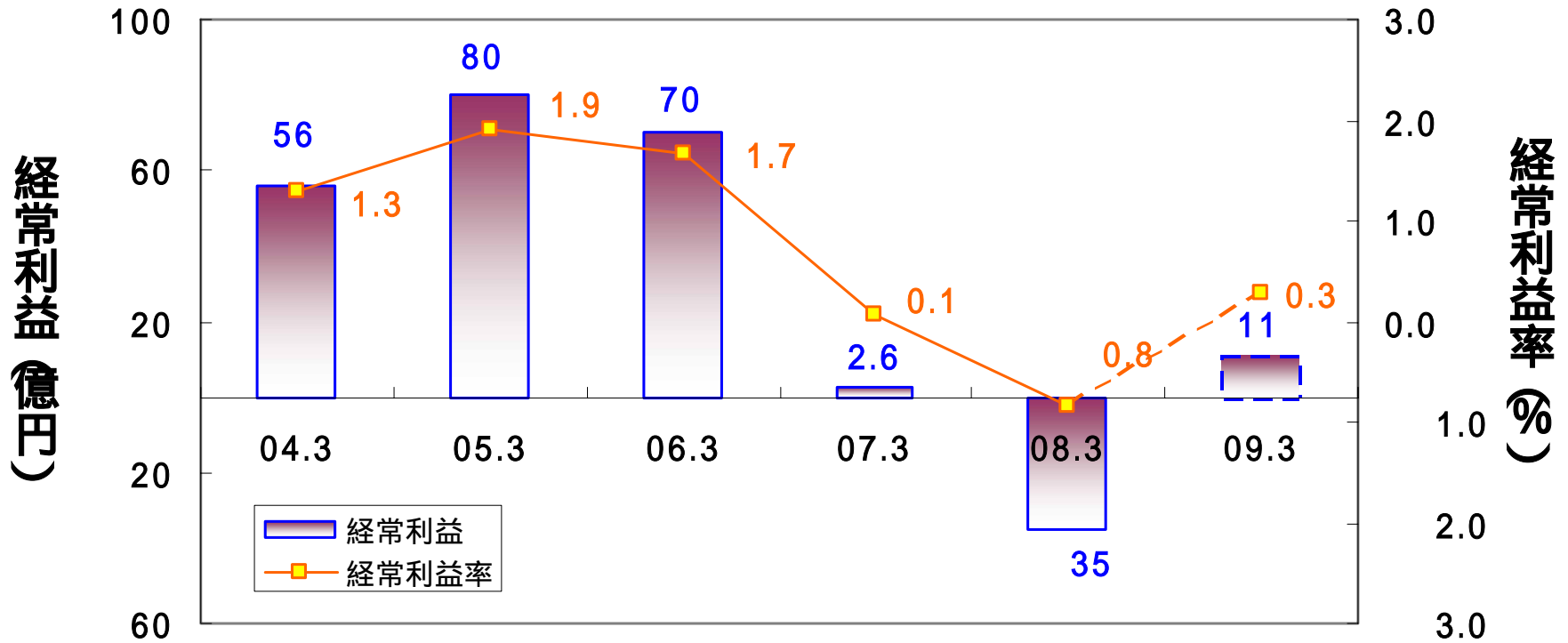
↑
4,570 (期首見込)

営業利益の推移



	04.3月期	05.3月期	06.3月期	07.3月期	08.3月期	09.3月期 見込
完工高(億円)	4,328	4,182	4,232	4,252	4,178	3,800

経常利益の推移



	04.3月期	05.3月期	06.3月期	07.3月期	08.3月期	09.3月期 見込
完工高(億円)	4,328	4,182	4,232	4,252	4,178	3,800

08年3月期受注の内訳



	受注高 (億円)		前年同期比 (%)
国内	土木	890 (681)	30.7
	建築	2,113 (2,596)	18.6
		3,003 (3,277)	8.4
海外	土木	100 (411)	75.7
	建築	31 (16)	93.8
		131 (427)	70.0
合計	土木	990 (1,092)	9.3
	建築	2,144 (2,612)	1.1
		3,134 (3,704)	17.9

カッコ内は07年3月期実績

	国内受注高 (億円)		前年同期比 (%)
国内官庁	土木	603 (321)	87.9
	建築	125 (115)	8.7
		728 (436)	67.0
国内民間	土木	287 (360)	20.3
	建築	1,988 (2,481)	19.9
		2,275 (2,841)	19.9

カッコ内は07年3月期実績