



**M A E D A**

# 前田建設工業株式会社

2019年 3月期 第2四半期 決算説明

---

2018年 11月12日

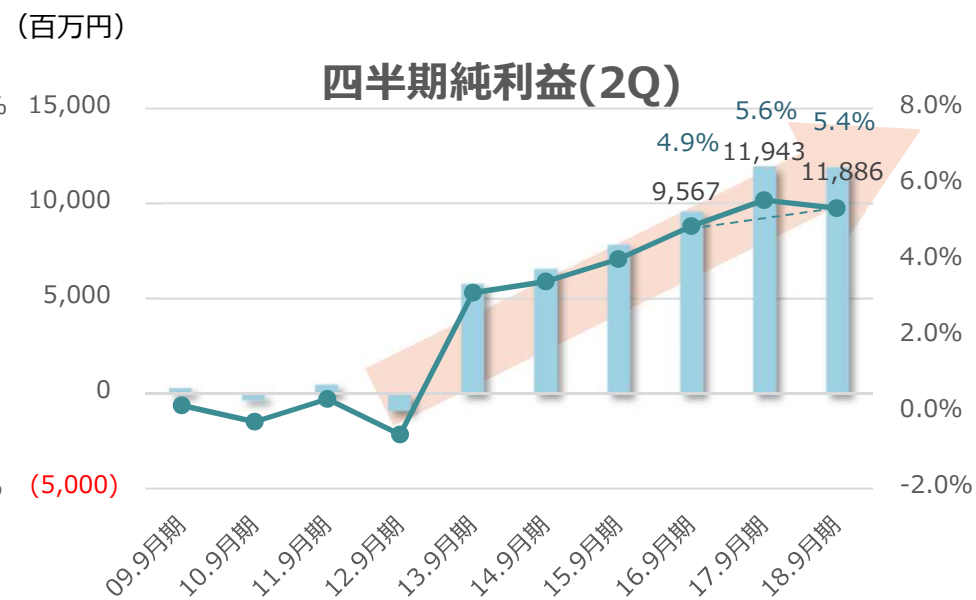
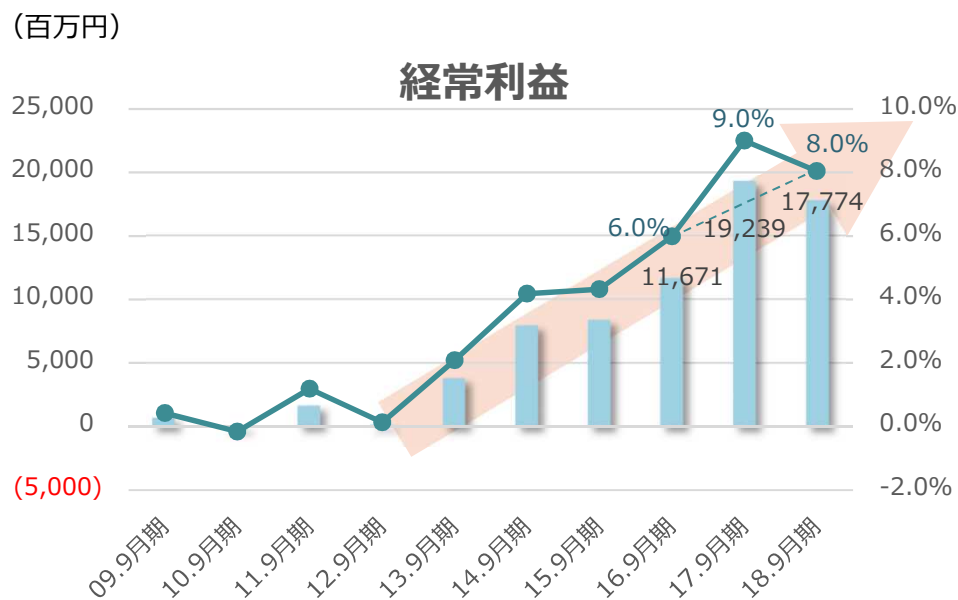
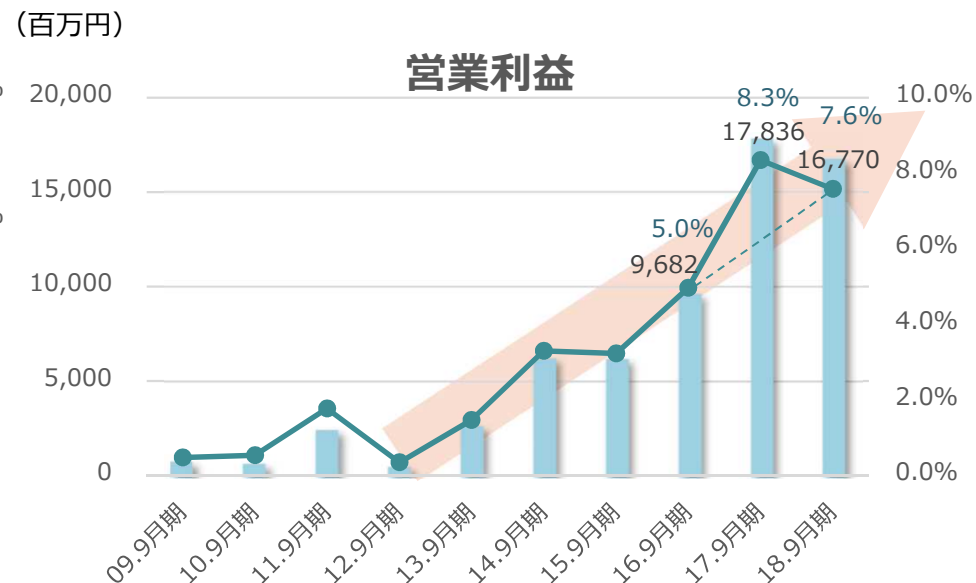
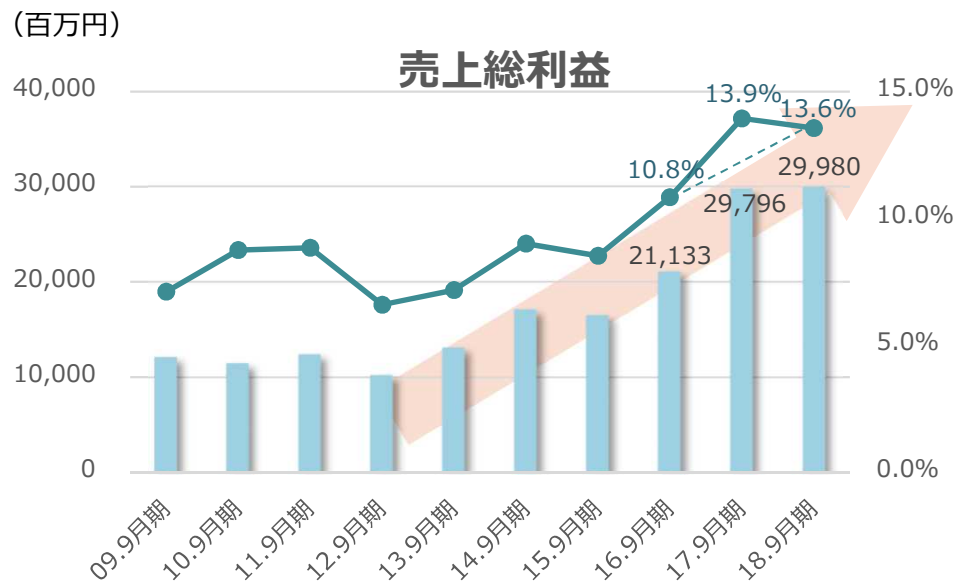
代表取締役社長 前田 操治

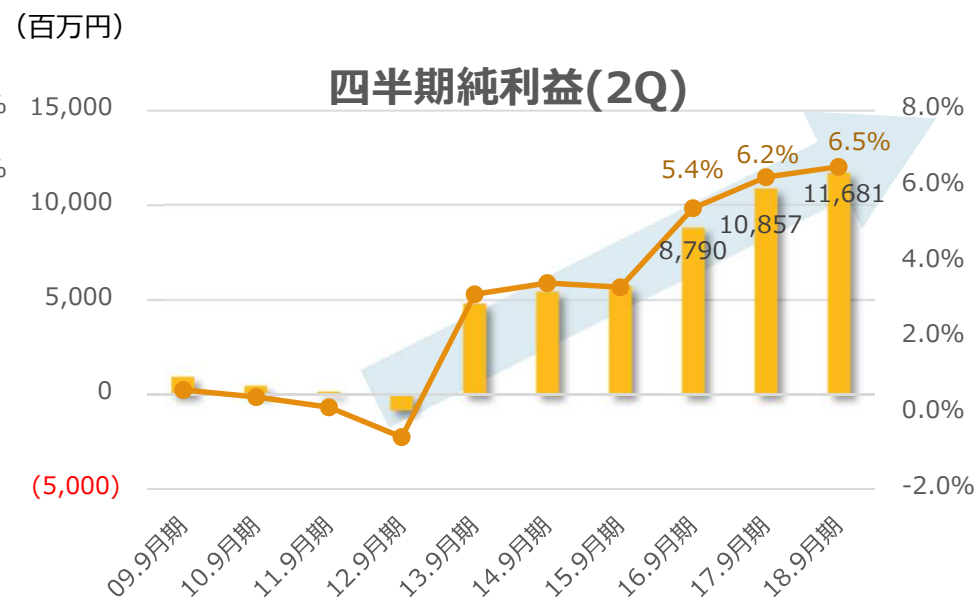
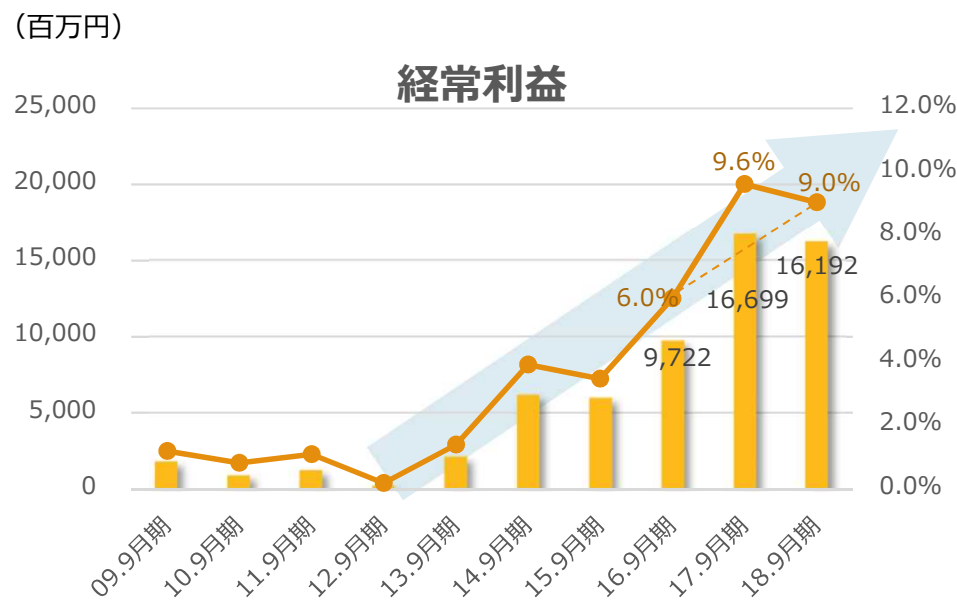
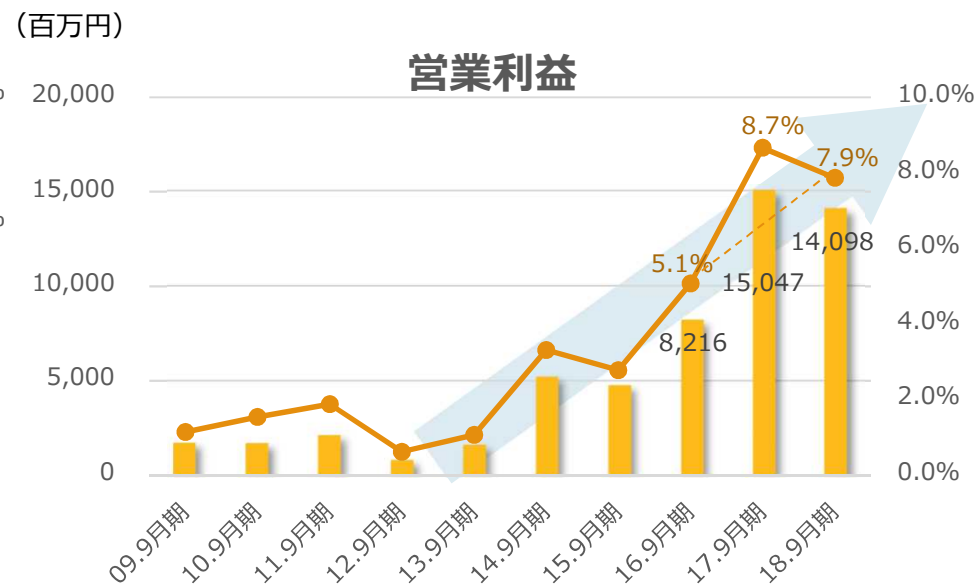
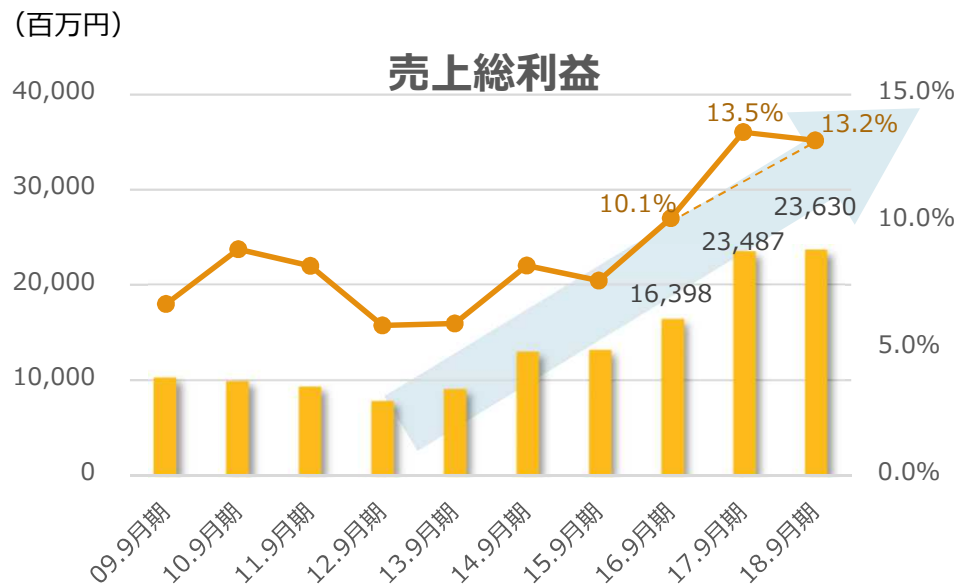
- 業績について
- 事業別ハイライト
  - 【 建築・土木・インフラ運営（脱請負） 】
- トピックス

# 業績について

---

Corporate achievements





(単位：億円)

	2017.9月期		2018.9月期				前期比 (b)-(a)	2019.3月期	
	実績		期首発表(5/14)		実績			通期見込	
	(a)	(%)		(%)	(b)	(%)			(%)
売上高	2,137	100	2,380	100	2,210	100	73	4,780	100
売上総利益	298	13.9	267	11.2	300	13.6	2	574	12.0
一般管理費	120	5.6	129	5.4	132	6.0	12	274	5.7
営業利益	178	8.3	138	5.8	168	7.6	▲10	300	6.3
経常利益	192	9.0	148	6.2	178	8.0	▲14	326	6.8
親会社株主に帰属する 当期純利益	119	5.6	100	4.2	119	5.4	▲1	215	4.5

備考：決算短信の数字(百万円)を(億円)に四捨五入した数値を記入

# セグメント別売上高・売上総利益の内訳（連結）

（単位：億円）

売上高	2017.9月期		2018.9月期		2019.3月期	
	実績	(%)	実績	(%)	見込	(%)
建築	1,170	54.8	1,306	59.1	2,845	59.5
土木	695	32.5	640	28.9	1,390	29.1
製造	181	8.5	169	7.7	363	7.6
インフラ運営	84	3.9	88	4.0	167	3.5
その他	7	0.3	8	0.3	15	0.3
合計	2,137	100	2,210	100	4,780	100

売上総利益	2017.9月期		2018.9月期		2019.3月期	
	実績	(%)	実績	(%)	見込	(%)
建築	140	12.0	145	11.1	278	9.8
土木	96	13.8	96	14.9	182	13.1
製造	31	17.0	30	17.6	66	18.2
インフラ運営	27	31.7	25	28.3	41	24.6
その他	4	59.6	4	58.1	7	46.7
合計	298	13.9	300	13.6	574	12.0

備考：決算短信の数字(百万円)を(億円)に四捨五入した数値を記入

# 主なグループ会社の業績推移と見込

## 〔連結子会社〕

(単位：百万円)

	(株)前田製作所			(株)エフビーエス・ミヤマ			フジミ工研(株)		
	17.9期	18.9期	19.3期見込	17.9期	18.9期	19.3期見込	17.9期	18.9期	19.3期見込
売上高	16,242	16,042	33,500	9,172	9,137	21,500	4,142	4,508	8,900
営業利益	639	492	1,300	321	400	1,220	242	206	470
経常利益	699	556	1,380	344	416	1,247	252	218	480
当期純利益	477	386	950	376	255	835	226	208	425

	(株) J M			愛知道路コンセッション(株)※		
	17.9期	18.9期	19.3期見込	17.9期	18.9期	19.3期見込
売上高	10,194	11,346	26,000	7,975	8,191	15,520
営業利益	▲42	▲63	400	2,265	1,985	3,144
経常利益	▲34	▲50	400	1,433	1,171	1,543
当期純利益	▲43	▲63	250	1,323	1,076	1,399

※ 愛知道路コンセッション(株)には匿名組合愛知道路コンセッションを含む。

## 〔持分法適用会社〕

(単位：百万円)

	前田道路(株)			東洋建設(株)			光が丘興産(株)		
	17.9期	18.9期	19.3期見込	17.9期	18.9期	19.3期見込	17.9期	18.9期	19.3期見込
売上高	98,541	92,855	223,000	74,742	69,478	150,000	23,388	23,505	48,000
営業利益	8,811	5,463	22,700	4,306	2,802	7,200	348	402	535
経常利益	9,137	5,743	23,100	4,060	2,971	6,800	682	798	835
当期純利益	6,263	3,796	14,500	2,738	1,949	4,500	526	612	350



(単位：億円)

	2017.9月期		2018.9月期				前期比 (b)-(a)	2019.3月期	
	通期実績		期首発表(5/14)		通期実績			通期見込	
	(a)	(%)		(%)	(b)	(%)			(%)
売上高	1,737	100	1,950	100	1,791	100	54	3,880	100
売上総利益	235	13.5	204	10.5	236	13.2	1	435	11.2
一般管理費	84	4.9	91	4.7	95	5.3	11	195	5.0
営業利益	150	8.7	113	5.8	141	7.9	▲9	240	6.2
経常利益	167	9.6	128	6.6	162	9.0	▲5	254	6.5
当期純利益	109	6.2	90	4.6	117	6.5	8	172	4.4

備考：決算短信の数字(百万円)を(億円)に四捨五入した数値を記入

# セグメント別 完工高・完工利益の内訳（個別）

(単位：億円)

	2017.9月期		2018.9月期				2019.3月期		
	実績	(%)	期首発表(5/14)	(%)	実績	(%)	通期見込	(%)	
<b>完工高</b>	<b>1,737</b>	<b>100</b>	<b>1,950</b>	<b>100</b>	<b>1,791</b>	<b>100</b>	<b>3,880</b>	<b>100</b>	
建築事業	国内	988	56.9	1,260	64.6	1,138	63.5	2,410	62.1
	海外	17	1.0	10	0.5	4	0.2	25	0.6
	建築事業 計	1,005	57.9	1,270	65.1	1,141	63.7	2,435	62.8
土木事業	国内	643	37.0	654	33.5	619	34.6	1,400	36.1
	海外	75	4.3	14	0.7	17	0.9	20	0.5
	土木事業 計	718	41.3	668	34.3	636	35.5	1,420	36.6
インフラ運営事業	7	0.4	5	0.3	6	0.4	10	0.3	
不動産事業	7	0.4	7	0.4	8	0.4	15	0.4	
<b>完工利益</b>	<b>235</b>	<b>13.5</b>	<b>204</b>	<b>10.5</b>	<b>236</b>	<b>13.2</b>	<b>435</b>	<b>11.2</b>	
建築事業	国内	127	12.8	126	10.0	131	11.5	241	10.0
	海外	1	5.4	1	10.0	2	52.3	2	8.0
	建築事業 計	128	12.7	127	10.0	133	11.7	243	10.0
土木事業	国内	103	16.1	68	10.4	81	13.1	171	12.2
	海外	▲7	▲9.4	1	7.1	11	68.1	4	20.0
	土木事業 計	96	13.4	69	10.3	93	14.5	175	12.3
インフラ運営事業	7	99.7	5	100	6	99.8	10	100	
不動産事業	4	58.8	3	42.9	4	57.5	7	46.7	

備考：決算短信の数字(百万円)を(億円)に四捨五入した数値を記入

# 受注の状況（個別）

		2017.9月期 実績	2018.9月期		2019.3月期 通期見込	(単位：億円)
			期首発表(5/14)	実績		
建築事業	国内	1,570	1,090	944	2,140	
	官公庁	56	100	174	270	
	民間	1,515	990	770	1,870	
	海外	31	10	50	60	
	建築事業 計	1,601	1,100	995	2,200	
土木事業	国内	837	550	690	1,000	
	官公庁	540	390	576	800	
	民間	297	160	114	200	
	海外	38	30	8	50	
	土木事業 計	875	580	697	1,050	
インフラ運営事業		7	-	6	-	
不動産事業		7	-	8	-	
合計	国内	2,407	1,640	1,634	3,140	
	官公庁	595	490	750	1,070	
	民間	1,812	1,150	884	2,070	
	海外	69	40	58	110	
	インフラ運営事業	7	-	6	-	
	不動産事業	7	-	8	-	
	総計	2,490	1,680	1,707	3,250	

備考：決算短信の数字(百万円)を(億円)に四捨五入した数値を記入

# 事業別ハイライト

---

Latest Divisional Highlights

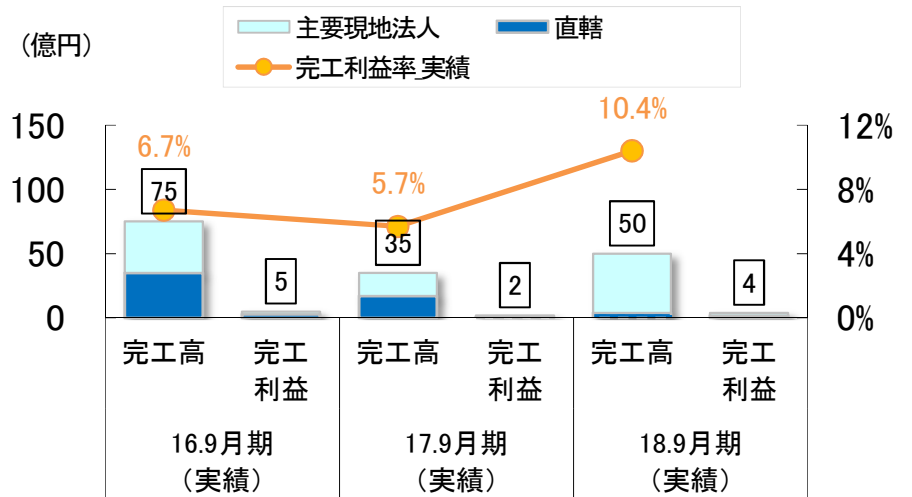
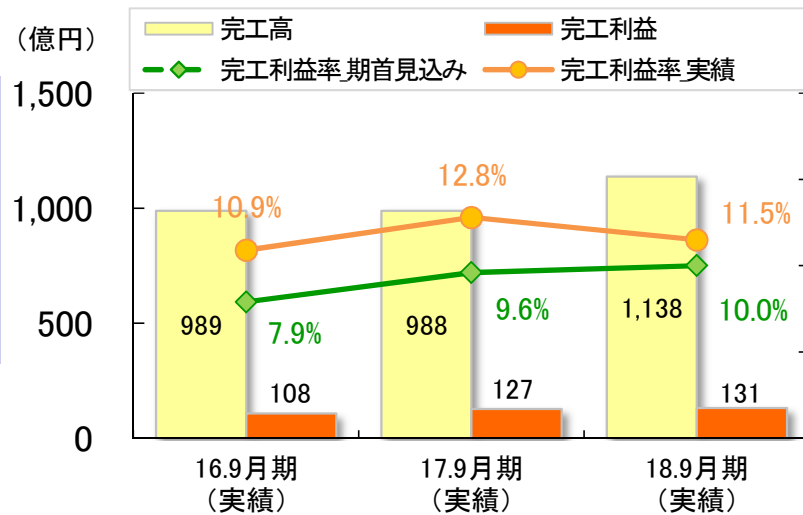
# 建築事業

- <2Q> 国内の完工高は大型工事の進捗にて増加
- <期末> 国内の完工利益は期首公表値を達成の見込み

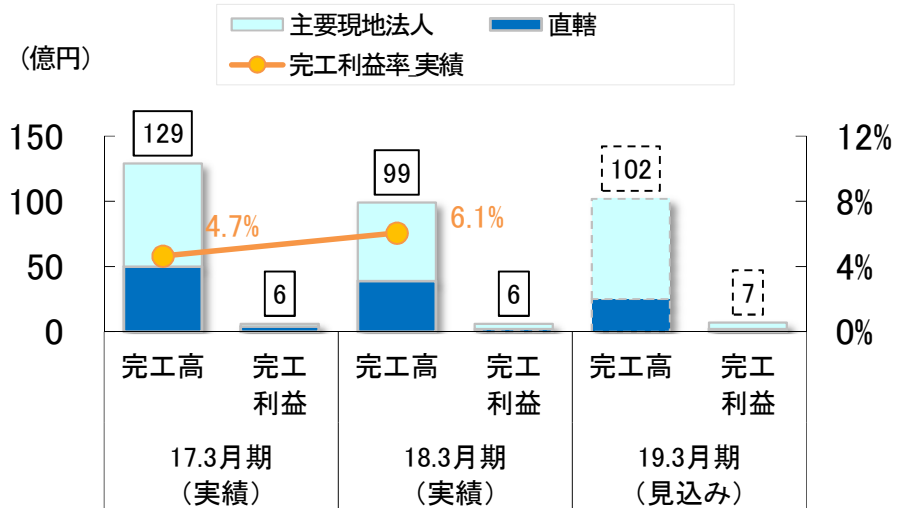
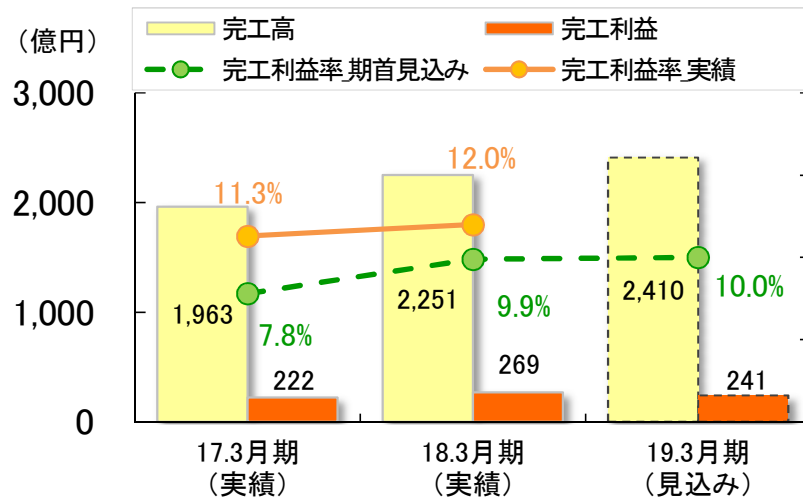
## 国内

## 海外

第2四半期



期末

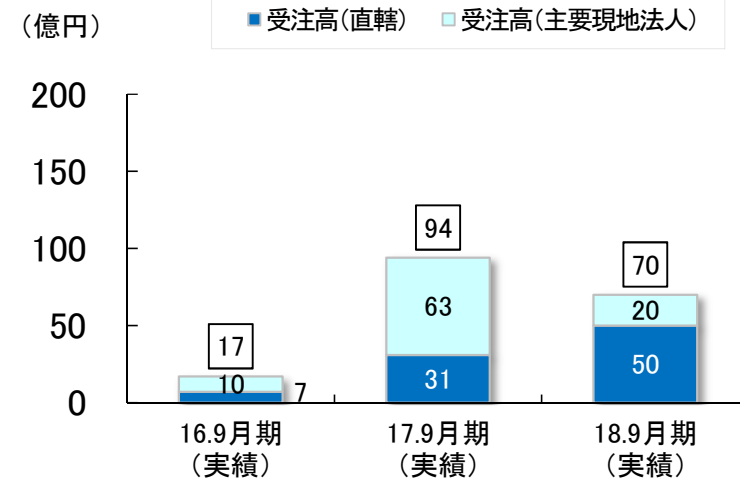
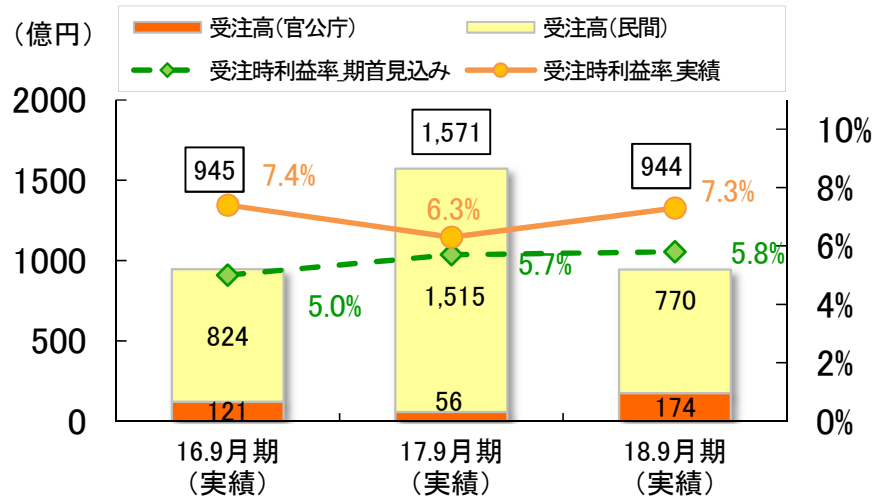


- <2Q> 国内の受注時利益率は順調に推移、引き続き計画受注を進める
- <期末> 国内の受注高、受注時利益率共に期首公表値を達成の見込み

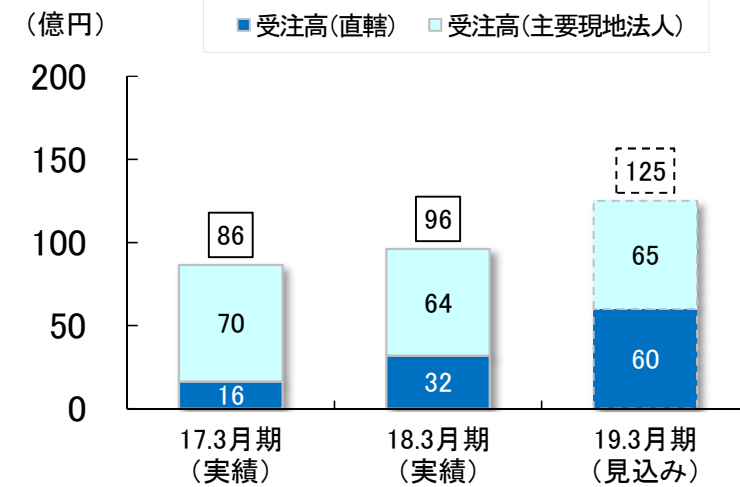
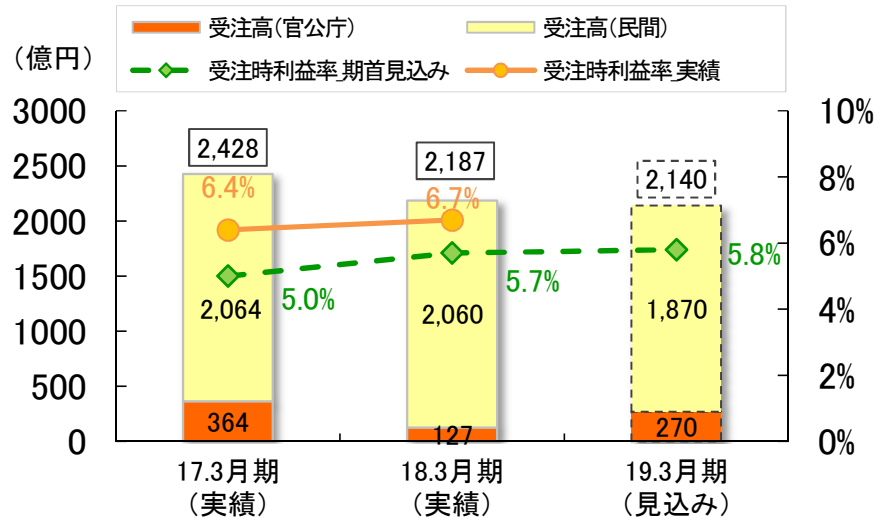
## 国内

## 海外

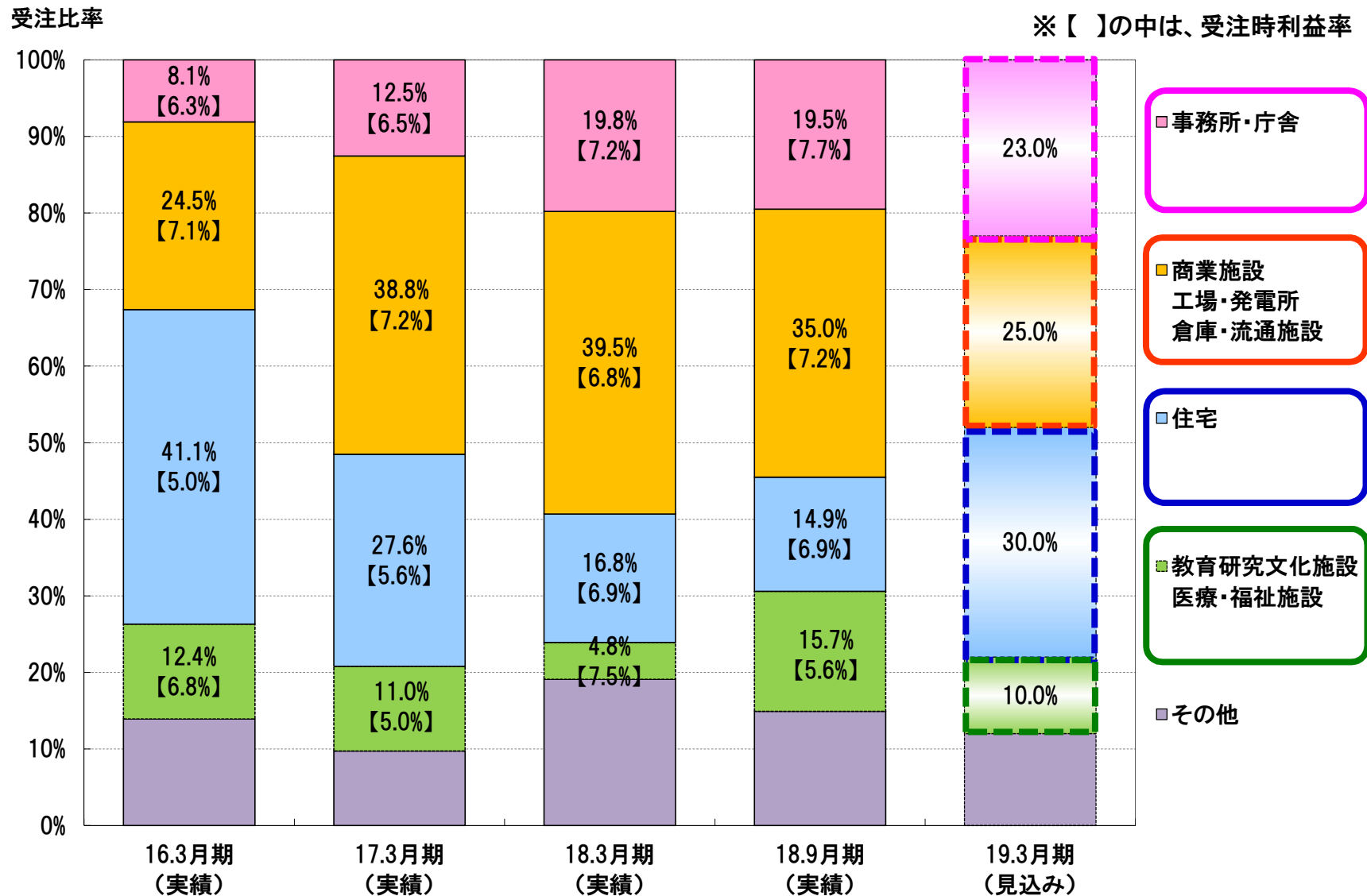
第2四半期



期末



## ■ 事務所、住宅の受注が増え、幅広い用途でバランス良く受注の見込み





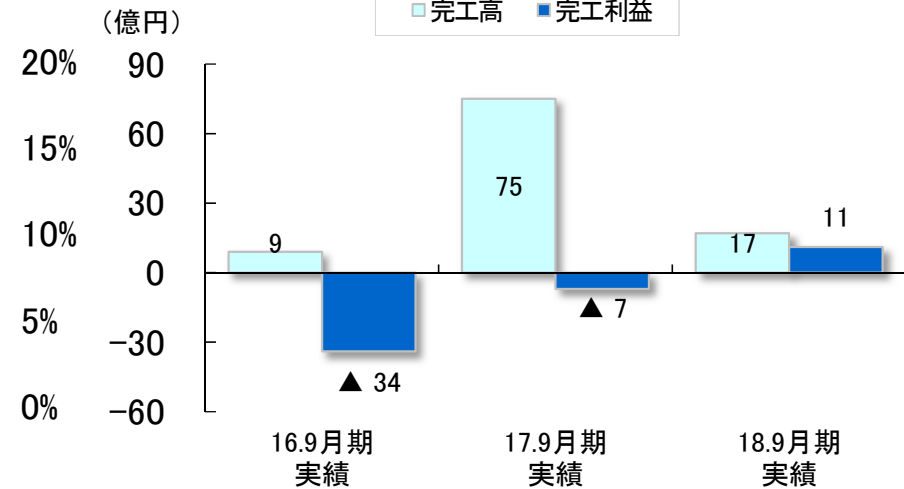
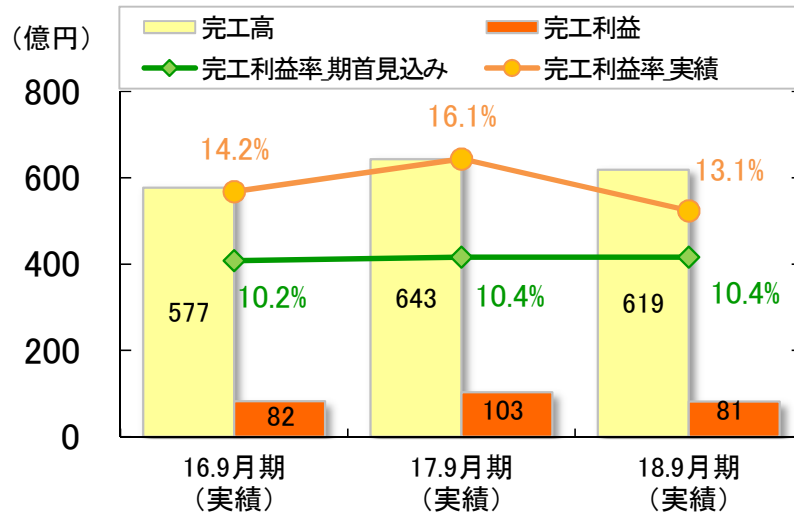
# 土木事業

- <2Q> 国内完工高は微減するも完工利益率は期首公表値を上回る
- <期末> 国内完工高・完工利益率は期首公表値を達成する見込み

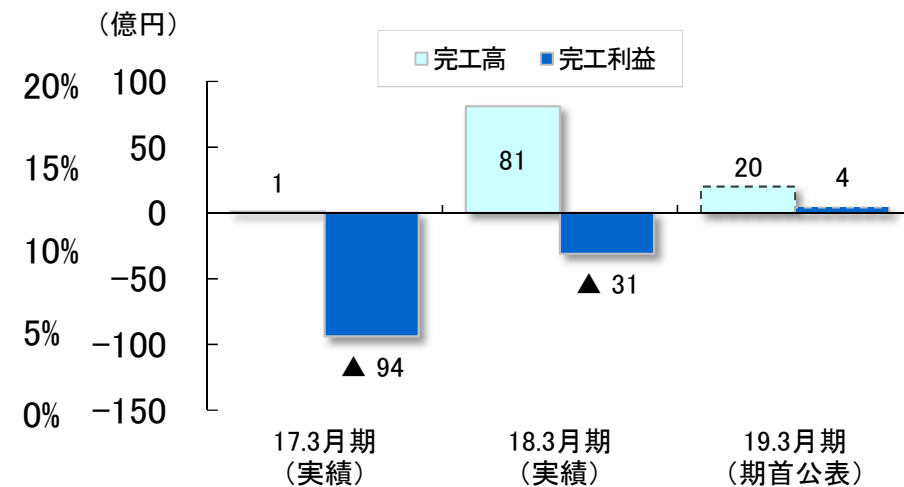
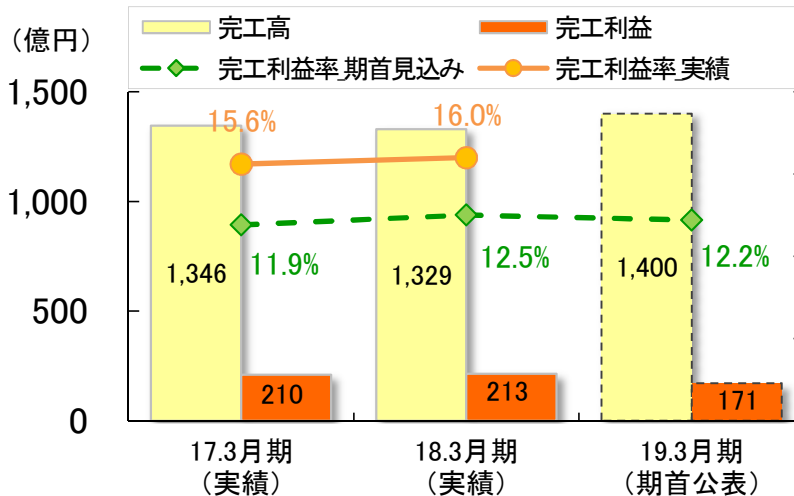
## 国内

## 海外

第2四半期



期末

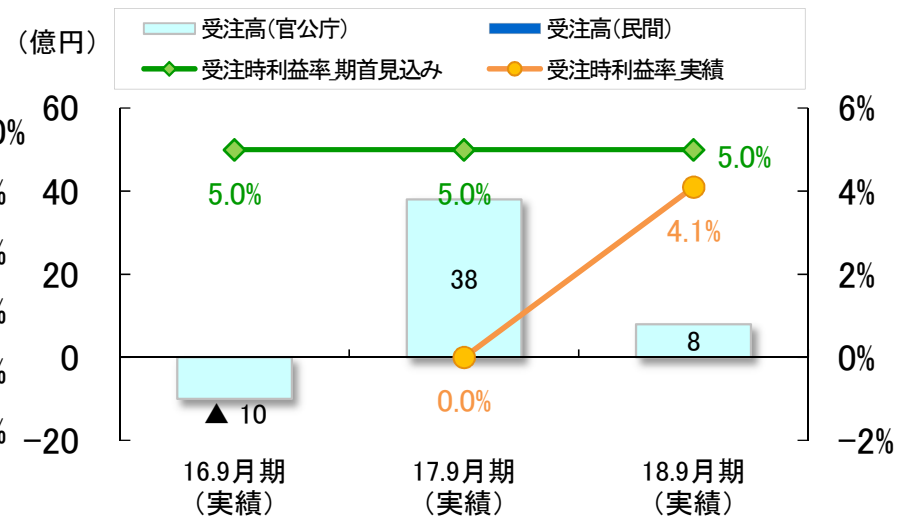
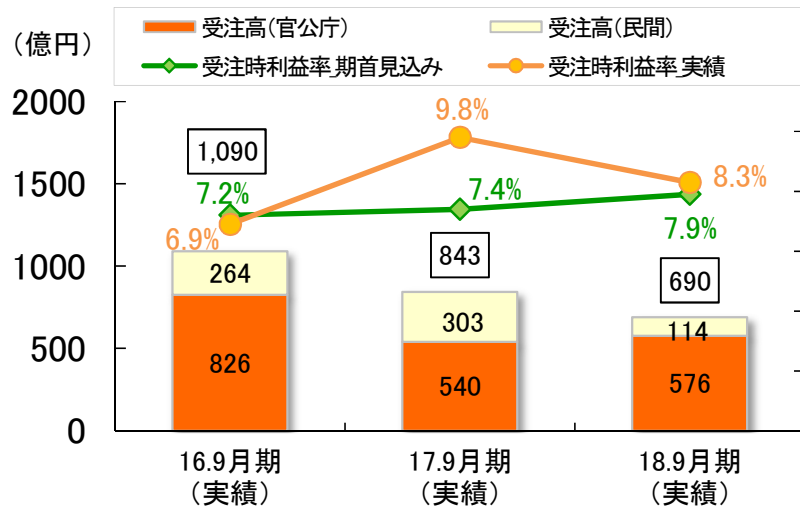


- <2Q> 国内受注は受注高、受注利益率とも期首目標値を上回る
- <期末> 引き続き施工体制並びに採算性を考慮した応札をする

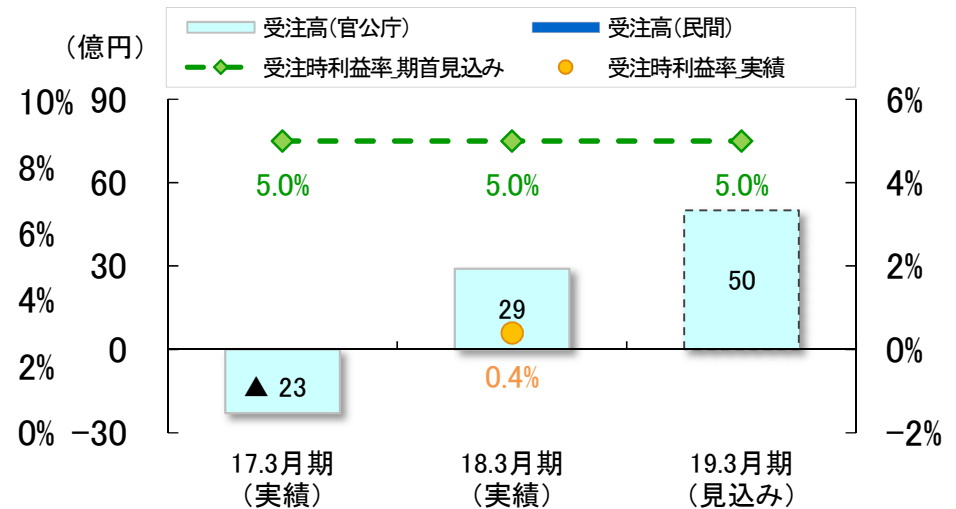
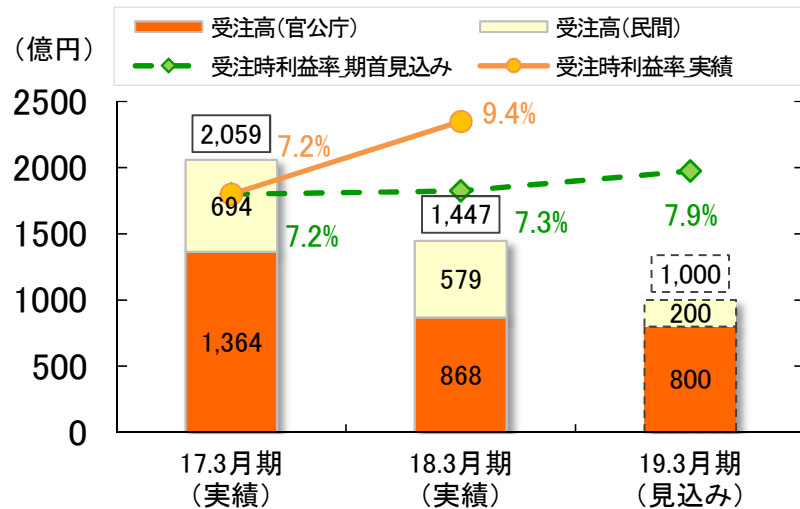
## 国内

## 海外

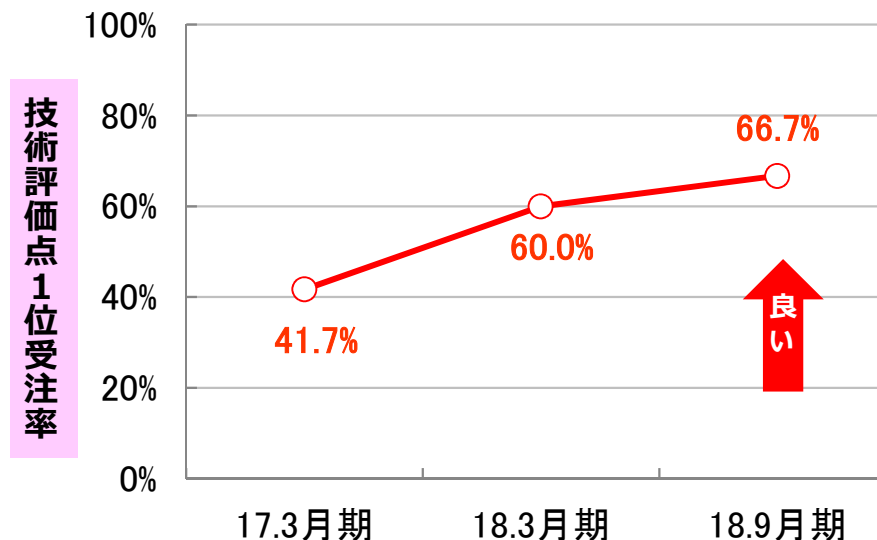
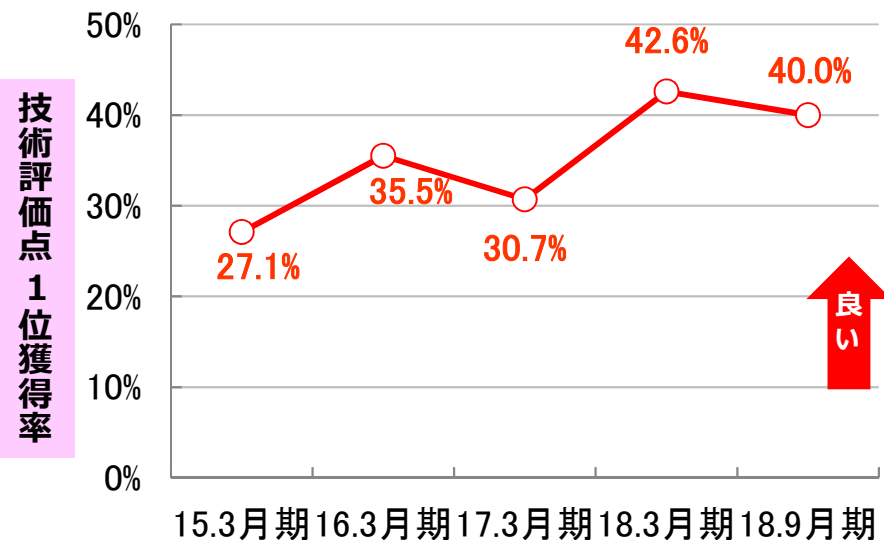
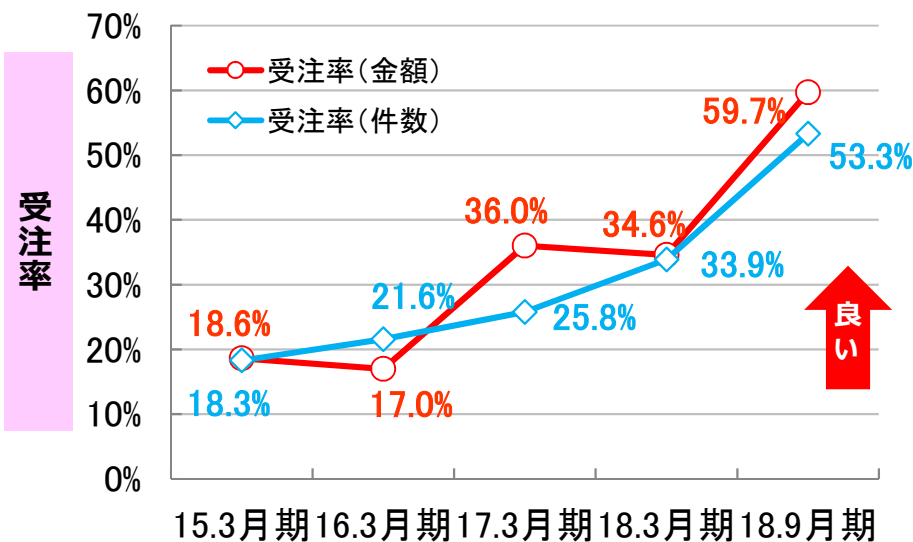
第2四半期



期末



- 計画的選別応札により受注率（金額、件数）は大幅に向上
- 技術評価点1位獲得率、受注率共に高水準を維持



# インフラ運営事業（脱請負）

事業区分	場所	規模 (AC)	FIT 価格	総事業費	内容
太陽光	茨城県、つくば	2MW	40円	約6億円	2013年3月完成
	岩手県、大船渡	18MW	40円	約64億円	2015年8月完成
	茨城県、北茨城	6.5MW	36円	約21億円	2016年3月売却
	山口県、美祢	7MW	40円	約28億円	2017年8月完成
	山梨県、甲斐	18MW	36円	約70億円	施工中
陸上風力	青森県、六ヶ所	20MW	22円	約113億円	2016年6月売却
	秋田県、八峰	20MW	22円	約72億円	施工中
計		91.5MW		約370億円	

洋上風力	山口県、下関安岡	60MW	—	約350億円	事業開発中
地熱	北海道、八雲熊石	2MW	—	約20億円	坑井掘削中 (調査井)
計		153.5MW		約740億円	

連結利益への貢献		2017.3期 (実績)	2018.3期 (実績)	2019.3期 (見込)
		<b>22億円</b>	<b>46億円</b>	<b>58億円</b>
内 訳	連結子会社の営業利益 (愛知道路C,五葉山太陽光等)	19	39	36
	単体業績貢献 (O&M,EPC,開発等業務委託利益等)	2	7	10
	その他収益 ※	1	0	12

※ その他収益には売却益、非連結SPC株式配当等を含む





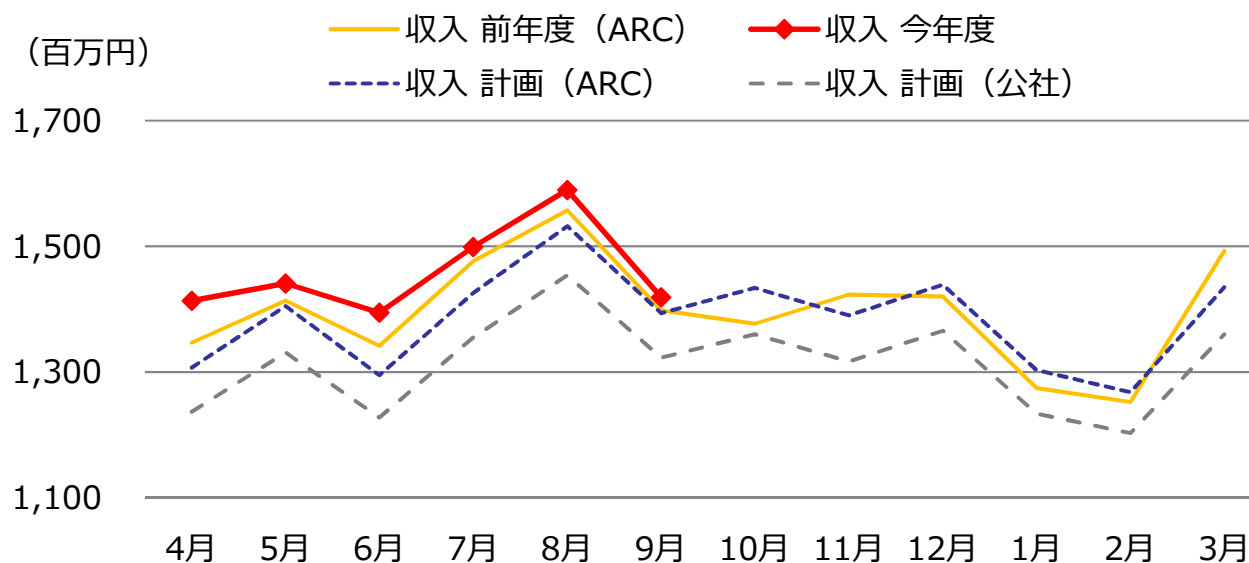
2018年10月1日 道路事業運営開始2周年

■業績

	売上高	営業利益
2017.3月期(半期)	75.1億	18.2億
2018.3月期	156.6億	36.3億
2019.3月期見込	155.2億	31.4億
	累計	<b>85.9億</b>



■18年度上半期の料金収入推移



## ■ 利便性の向上、地域への貢献

2018年7月18日 PAリニューアルオープン

有料道路運営権者：愛知道路コンセッション(株)

商業施設運営者：大和リース株式会社

出店者：アクアイグニス



## ■ 社会インフラ運営管理の課題解決への取り組み 【愛知アクセラレートフィールド】

### 愛知県有料道路運営等事業における新技術実証のしくみ

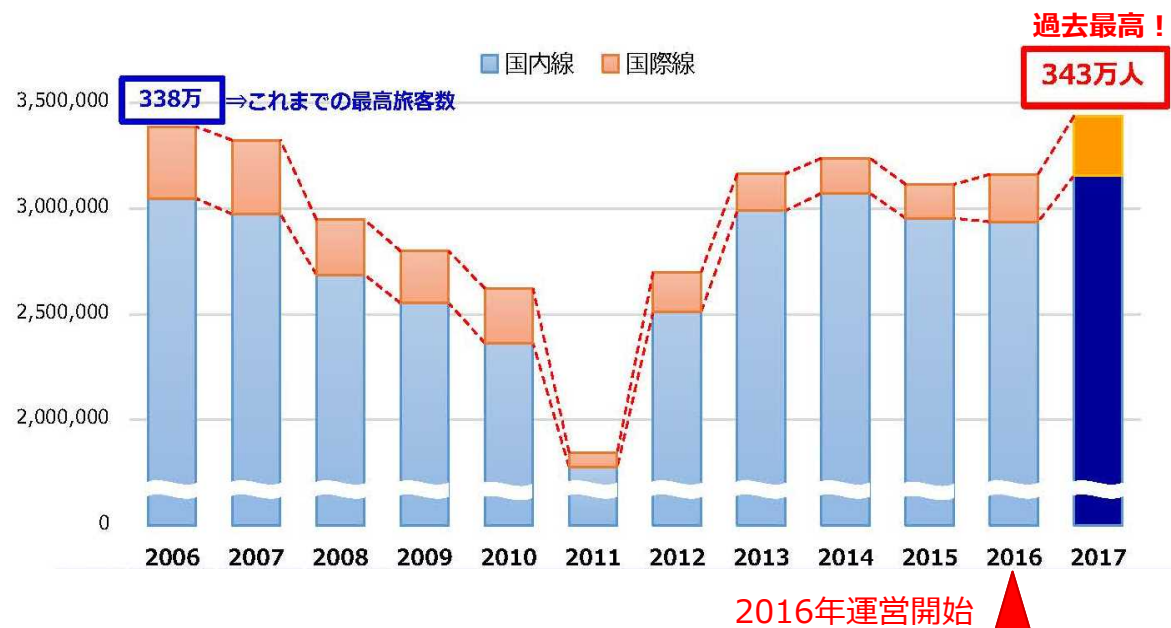
社会インフラの運営・維持管理上の課題に対し、新技術のマッチングを行い、供用環境にある実際のインフラ施設を活用して技術実証を行いながら解決を図る

### 本制度の特徴

- ・ 実際に供用されているインフラ施設を無償で利用し、新技術の実証ができる
- ・ 参加条件を満たせば業界を問わず誰でもエントリーすることができる
- ・ 新技術の効果が確認されたものについては道路運営実務で積極的に活用する



■旅客数 推移 2018年7月1日 運営開始2周年



2018年10月28日  
「ピア棟」オープン

- ・搭乗ゲート数  
9か所→13か所へ
- ・新規就航や増便に対応可能
- ・今後の旅客増に対応可能

今期の新規就航・増便

- ・エバー航空：増便、機材大型化
- ・JAL、ANA：増便

■旅客数および貨物量 目標

	2017年度 実績値	2018年度 目標値	2020年度 目標値	2044年度 目標値
旅客数	343万人	369万人	410万人	550万人
国内	315万人	338万人	362万人	435万人
国際	28万人	30万人	48万人	115万人
貨物量	0.7万t	0.8万t	1.0万t	2.5万t

## ■スケジュール

- 2016年 2月 ビル事業運営事業開始  
7月 空港事業運営開始
- 2017年 7月 1階リニューアルオープン（施工：前田建設 東北支店）
- 2018年10月 ピア棟オープン（施工：前田建設 東北支店）



## ■ピア棟 2018年10月28日 供用開始



**代表企業：GL events SA**

**構成企業：前田建設工業**

2018年1月 基本協定書の締結

2018年4月 実施契約の締結・公表

2018年9月 愛称決定“Aichi Sky Expo”

2019年9月 運営権の設定・公表



ロゴマーク



(出所：愛知県ホームページ)

## ■ GLイベントとの共同取組事業

前田・GLイベントJV（出資構成比50%：50%）

【受注】

仮設観客席整備業務

- ・カヌースラローム会場
- ・幕張メッセ会場

仮設オーバーレイ整備業務

- ・釣ヶ崎サーフィン会場（第一交渉権取得）

引き続き取組継続中



仮設観客席



セキュリティエリア



衛生器具を設置したトイレユニット

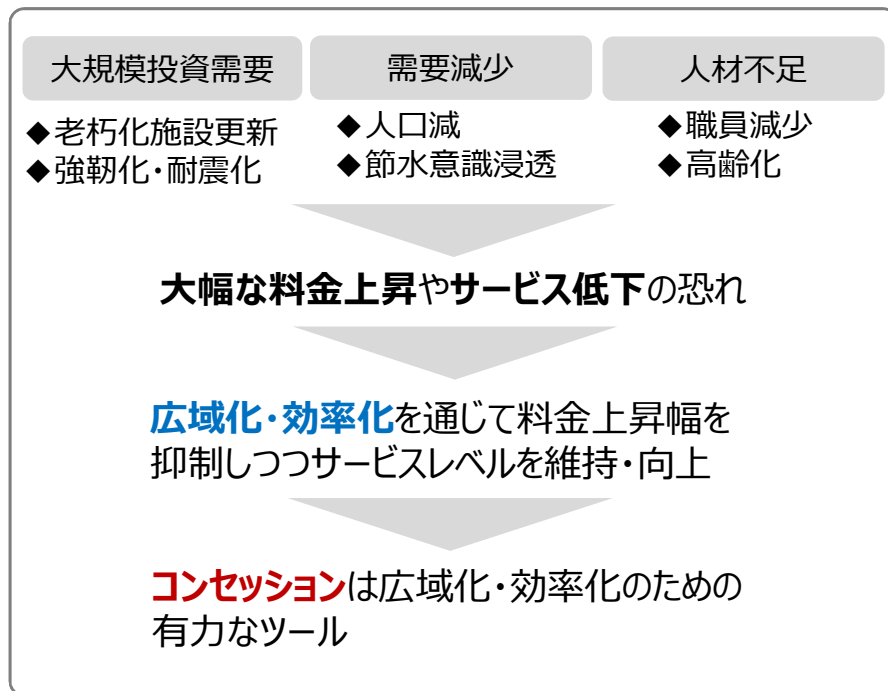


練習会場

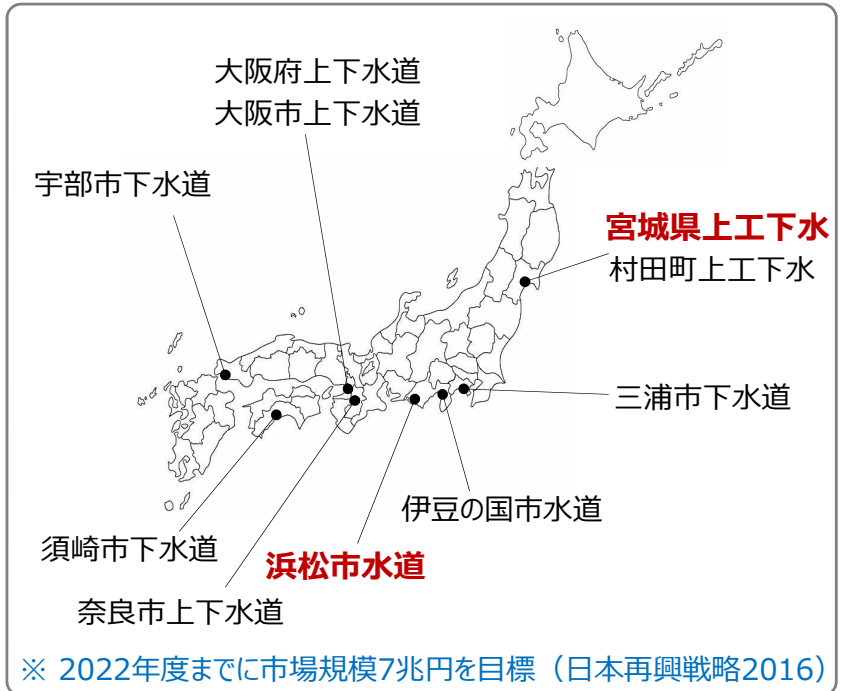
仮設オーバーレイ

（出所：東京オリンピック委員会ホームページ）

## ■ 水道事業の官民連携が進行する背景



## ■ 今後実施が見込まれる水道コンセッション案件



世界の水道事業運営に実績を持つ  
**仏・スエズ社**と中長期の業務提携に向けた検討を開始  
(2018年11月7日に覚書を締結)



■ スエズ社の概要

社名：SUEZ（スエズ）  
 本社所在地：フランス パリ郊外  
 事業領域：上下水道、水処理(浄水)、  
 廃棄物処理、再資源化技術  
 実績：世界各国で上下水道、廃棄物管理に関するサービスを提供  
 2017年の売上は世界第2位

■ 世界の水ビジネス売上ランキング（2015年）

ランク	企業名	国	売上	
			(\$ M)	(十億円)
①	Veolia	仏	12,500	1,400.0
②	SUEZ	仏	8,000	896.0
3	Ecolab	米	7,100	795.2
4	Pentair	米	5,000	560.0
5	Xylem	米	3,700	414.4
6	Grundfos	デンマーク	3,700	414.4
⑦	American Water	米	3,200	358.4
⑧	Sabesp	ブラジル	3,000	336.0
9	GE Water	米	3,000	336.0
⑩	Thames Water	英	2,900	324.8
...				
16	栗田工業	日	1,800	201.6

2017年  
SUEZにより  
買収

○：上下水道コンセッション事業を手掛ける企業

(出所：Global Water Intelligence 2015)

■ 主なコンセッション事業

都市・国	対象事業	事業期間
カンヌ（フランス）	上水道	現契約は1993年からの30年間
ボルドー（フランス）	上水道	現契約は1992年からの30年間
バルセロナ（スペイン）	上下水道	現契約は1997年からの50年間
マカオ（中国）	上水道	1985年からの25年間、その後20年間の延長契約
カサブランカ（モロッコ）	上下水道・廃棄物・送電	1997年からの30年間



# トピックス

---

Topics

## ● 事務所

### 工事名

(仮称) 川越駅西口プロジェクト

発注者 : 株式会社ピーアンドディコンサルティング

構造規模 : S造、地下1階/地上11階

延床面積 23,499m<sup>2</sup>

工期 : 2018年7月~2020年4月



## ● 物流施設

### 工事名

(仮称)大阪府枚方市招提大谷2丁目  
PRJ新築工事

発注者 : オリックス株式会社

構造規模 : RC-S造、地上4階

延床面積 56,916m<sup>2</sup>

工期 : 2018年8月~2020年1月



## ● 教育施設

### 工事名

#### 板柳中学校改築工事

発注者 : 板柳町

構造規模 : 木造、地上2階

延床面積 5,990m<sup>2</sup>

工期 : 2018年8月～2020年1月



## ● 文化施設

### 工事名

#### (仮称)枚方市総合文化芸術センター 建設工事(建築工事)

発注者 : 枚方市

構造規模 : S,RC,SRC造、地下1階/地上5階

延床面積 14,401m<sup>2</sup>

工期 : 2018年10月～2021年1月



# ● ダム工事

## 工事名

### 成瀬ダム堤体打設工事（第1期）

発注者 : 国土交通省東北地方整備局  
 施工場所 : 秋田県雄勝郡東成瀬村  
 工事概要 : 台形CSGダム  
 ダム高114.5m、堤頂長755.0m  
 堤体積4,850万<sup>m</sup><sub>3</sub>  
 工期 : 2018年5月～2022年12月

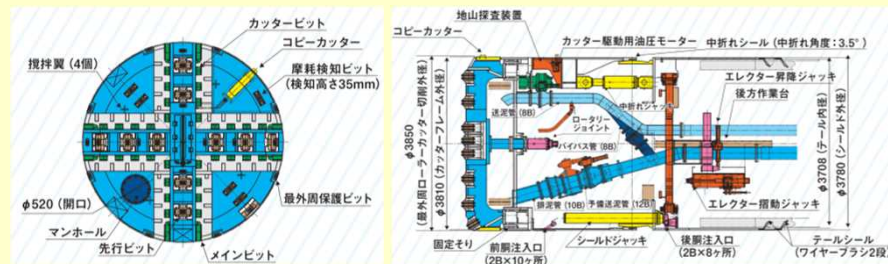


# ● 下水道工事(シールド)

## 工事名

### 石巻市石巻中央幹線管渠復興建設工事その4

発注者 : 日本下水道事業団  
 施工場所 : 宮城県石巻市  
 工事概要 : 泥水式シールド  $\Phi 3,250$  L=1,928m  
 泥濃式推進工  $\Phi 800$  L=43.0m 他  
 工期 : 2018年4月～2022年3月



## ● 建設環境（中間貯蔵施設）

### 工事名

双葉町減容化施設（中間貯蔵施設）における  
廃棄物処理その2業務

発注者：環境省福島地方環境事務所

施工場所：福島県双葉郡双葉町

工事概要：仮設焼却施設（200t/日）と仮設灰  
処理施設（150t/日）を建設した後、  
同施設の運営を実施

工期：2018年3月～2023年3月



【施設完成イメージ】



【現在の施工状況10/25時点】

## ● 道路橋梁

### 工事名

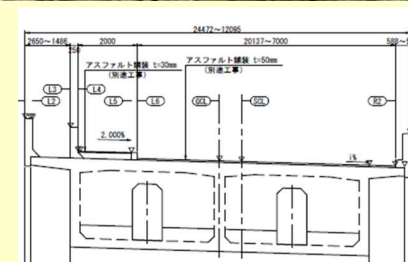
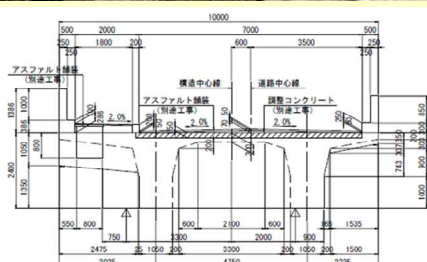
新東名高速道路 市道52号跨道橋他3橋  
（PC上部工）工事

発注者：中日本高速道路(株)

施工場所：神奈川県秦野市

工事概要：PRC単純箱桁橋  
L=61.5m, 42.5m 2基  
PRC2径間連続2主版桁橋  
L=49.0m, 51.1m 2基

工期：2018年7月～2022年10月



## 【お問い合わせ先】

---

**前田建設工業株式会社**

**総合企画部長 柘植 浩史**

**TEL : 03-5276-5131**

**FAX : 03-5276-5204**

**e-mail : [htsuge@jcity.maeda.co.jp](mailto:htsuge@jcity.maeda.co.jp)**

---

この資料には、2018年 11月12日現在の将来に関する見通し、及び計画に基づく予測が含まれており、確約や保証を与えるものではありません。  
経済情勢の変動等の様々な要因により、見通し予測等が実際の業績と異なる可能性がある点を認識された上で、ご活用下さい。

---